




第六届中国国际进口博览会 ——专业观众信息系统说明



目录

CONTENTS



中国国际进口博览会
CHINA INTERNATIONAL
IMPORT EXPO



01

业务流程介绍

02

“一键注册”功能说明



03

专业观众报名要点说明

04

证件复用申请



05

专业观众证件申办

01



中国国际进口博览会
CHINA INTERNATIONAL
IMPORT EXPO

业务流程介绍

注册流程


图例



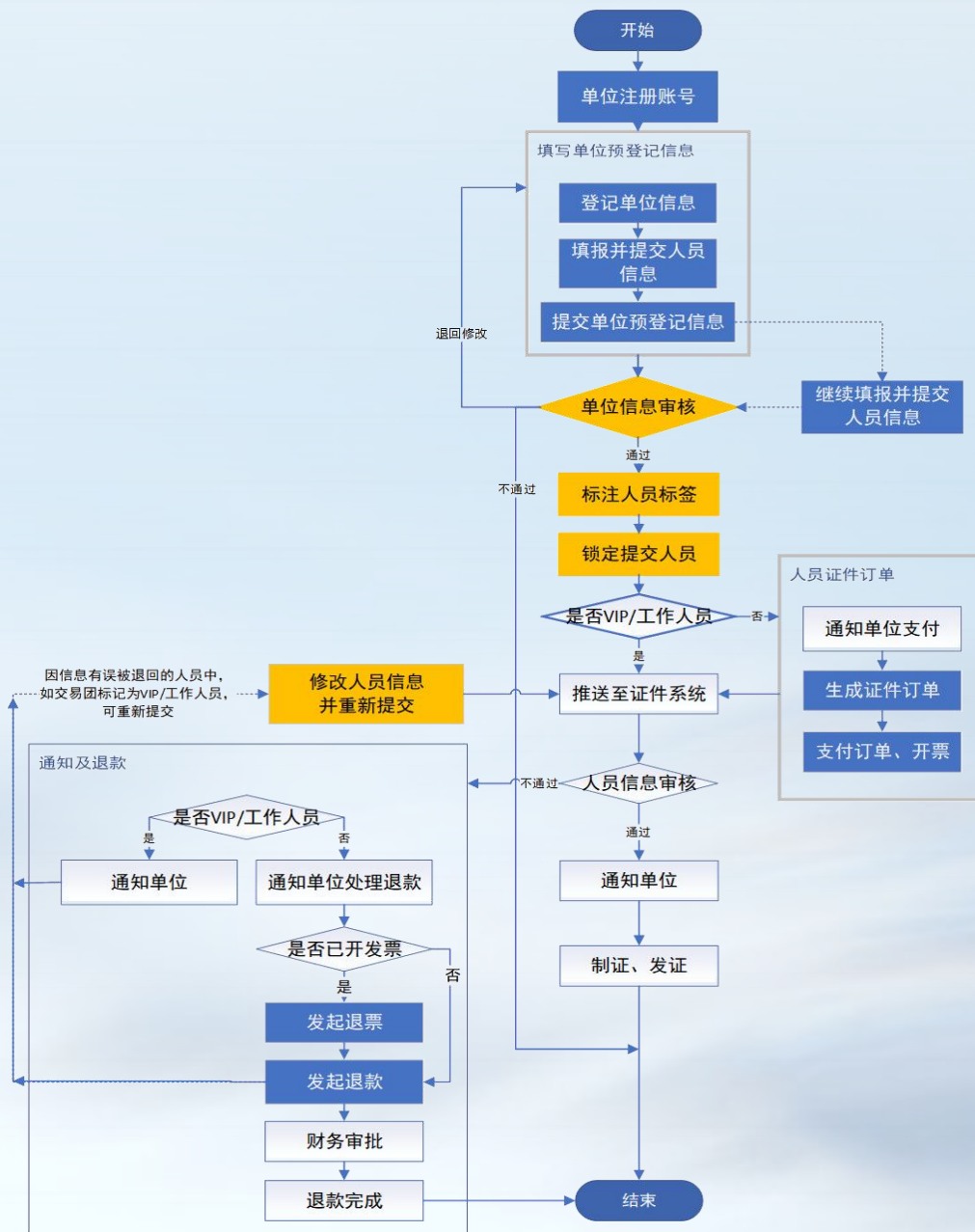
专业观众操作



交易团操作



系统操作



02



中国国际进口博览会
CHINA INTERNATIONAL
IMPORT EXPO

“一键注册”功能说明

“一键注册”——单位注册说明



中国国际进口博览会
CHINA INTERNATIONAL
IMPORT EXPO

第六届进博会正式接受境内外专业观众报名

尊敬的****单位：

第六届进博会将于今年11月5至10日在国家会展中心（上海）举办，继续由国家综合展、企业商业展、虹桥论坛、专业配套和人文交流活动等组成。其中，国家展线下举办，广泛邀请各国参展展示国家综合形象。企业展在食品及农产品、汽车、技术装备、消费品、医疗器械及医药保健、服务贸易六大展区基础上，进一步创新展览题材。虹桥论坛立足国际公共产品定位，邀请有关国际政要、重量级产学研界嘉式等，围绕全球开放主题议题开展对话交流。专业配套和人文交流活动也在稳步推进，将进一步丰富形式、提升效果。同时，进博会还将高质量推进“进博会走进地方”系列活动，搭建展商与各地的沟通桥梁。

目前进博会官网已正式接受第六届专业观众报名，关注到****单位曾经注册过进博会专业观众。为便利注册，您可登陆网址（[点击这里](#)）完善单位信息后进行注册报名。

第六届中国国际进口博览会期待您的到来。

祝生意兴隆，健康如意！



扫码了解进博会观展资讯



中国进口博览会



中国进口博览会



中国进口博览会



中国进口博览会

2023年6月3日

您在这里 首页 / 专业观众 / 参观预登记 /

单位所在地区

中国大陆地区

单位观众分类

事业单位

交易团/分团

***交易团 ***交易分团

单位名称

统一社会信用代码

12****8435

推荐码

H1*****1 进博局

* 您注册参加进博会的原因

☐ 感兴趣自发报名

☐ 政府鼓励报名

☐ 客户伙伴等推荐报名

☐ 其他

☐ 本人已阅读并同意隐私条款

注册

提示：

1.以上为往届单位信息预览页面，如须变更相关单位信息，可点击“注册”后进入下一页进行更改。

2.“一键式”注册报名为“我是往届进博会观众注册”，如须注册报名其他单位，可进入进博会官网（[www.ciie.org.cn](#)）—企业商业展—专业观众—参观预登记进行注册。

操作说明：

- 1.该功能适用于**往届注册专业观众的单位**，系统将自动通过往届联系人邮箱发送邀请注册邮件。
- 2.专业观众点击注册链接后，补充完善并确认本届单位注册信息后，可以快速提交报名信息。



“一键注册”——个人注册说明



中国国际进口博览会
CHINA INTERNATIONAL
IMPORT EXPO

第六届进博会正式接受境内外专业观众报名

尊敬的***先生/女士:

第六届进博会将于今年11月5至10日在国家会展中心(上海)举办,继续由国家综合展、企业商业展、虹桥论坛、专业配套和人文交流活动等组成。其中,国家展线下举办,广泛邀请各国参展展示国家综合形象,企业展在食品及农产品、汽车、技术装备、消费品、医疗器械及医药保健、服务贸易六大展区基础上,进一步创新展览题材,虹桥论坛立足国际公共产品定位,邀请有关国际政要、重量级产学界嘉宾等,围绕全球开放主题开展对话交流。专业配套和人文交流活动也在稳步推进,将进一步丰富形式、提升效果。同时,进博会还将高质量推进“进博会走进地方”系列活动,搭建展商与各地的沟通桥梁。

目前进博会官网已正式接受第六届专业观众报名,关注到您曾经注册过进博会专业观众-*****单位下。为便利注册,您可登陆网址([点击这里](#))进行个人信息注册报名提交,提交后由所在单位进行审核确认。

第六届中国国际进口博览会期待您的到来。

祝生意兴隆,健康如意!



中国国际进口博览会
2023年6月5日



扫码了解进博会观展资讯

您在这里 首页 / 专业观众 / 参观预登记 /

个人信息

姓名	***	
人员编号	05****6	
姓名拼音	Y* **	
电子邮箱	***@126.com	
性别	女士	
手机	(+86)13*****7	
出生日期	2018-12-13	
证件类型	港澳居民来往内地通行证	
证件号码	H2*****7	
地区	香港地区	
出生地	**	
所在单位名称	**	
部门		
职务	采购, 采购人员	
入场日期	2023年11月6日-10日	
领取方式	快递	
<div>地址: 上海-上海-青浦区-国展</div> <div>邮编: *****</div> <div>收件人: ***</div> <div>联系电话: 15*****5</div>		
<input checked="" type="checkbox"/> 本人已阅读并同意 《个人信息及隐私保护政策》		
<div>提交人员信息</div> <div>重新修改</div>		

操作说明:

- 1.该功能适用于**往届注册专业观众的单位下的个人**,系统将自动通过往届个人的邮箱发送邀请注册邮件。
- 2.专业观众点击注册链接后,补充完善并确认本人信息后,提交单位审核。
- 3.个人提交后,单位联系人将收到短信及邮件通知,提示登录系统进行审核。



“一键注册”——个人注册说明（所在单位审核确认）

您在这里 首页 / 用户中心

795634535234234234 退出登录

欢迎,
中国国际进口博览会

人员证件申办

管理证件快递常用地址 隐私保护

为了不影响您申办参观人员入场证件，收到通知后，请登录付款，等待人员信息审核。
请务必真实、规范、完整填写参观人员个人信息。个人信息填写不规范或不真实，将影响证件办理。
注册码:T01000055

填写参观人员

交易团提交

支付证件费用

人员信息审核

证件制作

证件发放

地区类型 -请选择-

证件号码 请输入证件号码

按状态 可多选

入场日期 -请选择-

按支付状态 -请选择-

按订单状态 -请选择-

人员编号 请输入人员编号

姓名 请输入人员姓名

证件复用 -请选择-

查询 重置

+ 新增人员

修改入场日期

批量删除

批量审核

注册专业观众人员

提示：当人员状态为“待支付”可提交办证并进行付款；当人员状态为“待审核”时则无需付款。

<input type="checkbox"/>	序号	姓名	性别	地区类型	证件号码	职务	证件照	人员标签	入场日期	状态	证件复用	操作
<input checked="" type="checkbox"/>	1	王**	先生	中国大陆地区	110*****56	销售人员		--	2022年11月8日-10日	待单位审核加入	否	查看 编辑

待提交人数：0

提交人员信息

操作说明：
1.勾选状态为”单位审核加入“对应人员后，选择“批量审核”，审核后，该人员成功加入该单位。

03



中国国际进口博览会
CHINA INTERNATIONAL
IMPORT EXPO

专业观众报名要点说明

专业观众报名方式

01

境内专业观众来源分为四类：企业、政府机构、事业单位、社会组织；
境外专业观众来源分为四类：企业、政府部门、社会组织、其他。

02

境内单位须加入交易团, 按照属地或隶属关系选择加入。

03

★ 所有专业观众须**提前在线注册报名**。



专业观众注册报名流程

- 1 专业观众请在官网、**小程序（推荐）**或官方APP上报名
网址：<https://www.ciie.org/ciie/f/visitor/pre-book>
- 2 填报提交单位信息
- 3 填报提交人员信息
- 4 交易团（分团）审核单位信息并提交人员标签
- 5 专业观众支付证件费
- 6 人员信息审核
- 7 证件制作并发放



扫描进入专业观众注册小程序



专业观众注册移动端指引



微信扫码
进入注册小程序

或



微信扫码
下载官方APP

可登录中国国际进口博览会**官网-企业商业展-宣传资料-第六届境内专业观众报名指引视频**观看操作指引。



专业观众PC端填报信息指引

- 1 选择“所在地区”，单位观众分类后，首次注册点击“新用户注册”；
参加过往届进口博览会的专业观众可点击“我是往届进博会观众”进入。

The screenshot shows the registration form for the China International Import Expo (CIE) Professional Audience. The form includes the following fields and options:

- 单位所在地区** (Unit Location): A dropdown menu currently set to "中国大陆地区" (Mainland China). A red dashed arrow points from the "所在地区" text in the instruction to this field.
- 单位观众分类** (Unit Audience Classification): Radio buttons for "企业" (Enterprise), "社会组织" (Social Organization), "事业单位" (Public Institution), and "政府机构" (Government Institution).
- 本人已阅读并同意隐私条款** (I have read and agree to the privacy policy): A checked radio button.
- 我是往届进博会观众** (I am a former CIE audience): A button highlighted with a blue dashed arrow pointing from the "我是往届进博会观众" text in the instruction.
- 新用户注册** (New User Registration): A button highlighted with a red dashed arrow pointing from the "新用户注册" text in the instruction.

At the bottom of the form, the contact information is displayed: 进口博览会24小时客服电话: +86-21-968888.

往届进博会专业观众在此点击进入，系统可带出往届注册及人员信息，请按要求补充完善，更新信息。



专业观众填报信息——在线注册报名

2 新用户注册

选择“新用户注册”进入，输入单位的“统一社会信用代码”等信息。完成后，点击“下一步”。

说明：

- 1.交易团/分团：**专业观众通过属地管理或隶属关系选择交易团/分团。
- 2.统一社会信用代码：**使用统一社会信用代码作为**登录账号**注册，确保一个单位一个账户。
- 3.推荐码：**上海交易团（含所属交易分团）统一推荐码：**Q2021537**。
- 4.加入行业交易团的单位**由行业交易团审核管理，统计将纳入相应地方交易团、中央企业交易团或国家卫健委交易团，且仍可在系统中查看相关信息。

参观预登记

* 交易团/分团

请直接选择或者搜索交易团

请直接选择或者搜索交易分团

提示：

1.中央企业所属单位、国家卫健委交易团内单位，请选择对应的交易团（分团）。
2.其他单位请按单位注册地选择交易团和分团。
3.行业交易团内单位以填写“推荐码”为必要入团途径，同时须根据注册地或隶属关系选择相应交易团（分团）。
4.加入行业交易团的单位由行业交易团审核管理，统计将纳入相应地方交易团、中央企业交易团或国家卫健委交易团。

* 单位名称

请准确填写您的单位名称

* 统一社会信用代码

请输入18位统一社会信用代码

推荐码

该码由邀请方提供，如有请填写。

我是往届中国国际进口博览会注册专业观众

下一步



专业观众填报信息——在线注册报名

3 往届专业观众注册

- 1、点击“**我是往届进博会观众**”进入验证页面。
- 2、有三种验证方式（账号密码、手机验证码、邮箱验证），验证成功后进入预登记信息填写页面，根据页面要求，完善第六届预登记信息。
★如果三种验证方式都不成功，须重新注册，重新注册将不能看到往届信息（交易团审核通过后可查看往届证件费订单）。
- 3、验证通过后，系统会带出往届信息，修改完善后完成注册。
- 4、如果意向选择**证件复用**，须先在此点击“**我是往届进博会观众**”。

往届账号验证

① 请输入往届进口博览会专业观众账号，完成验证

往届专业观众账号

登录密码

账号密码验证

往届账号验证

① 请输入往届进口博览会专业观众账号，完成验证

往届专业观众账号

验证码  看不清

手机验证码验证

往届账号验证

① 请输入往届进口博览会专业观众账号，完成验证

往届专业观众账号

* 短信验证码

* 新密码

* 确认新密码

邮箱验证



4 观众登录

1、注册完成后，如果退出页面，也可在中国国际进口博览会官网 (www.ciie.org) 的“专业观众” — “观众登录”项下登录，继续操作。



登录之后，可点击进度流程图内部分**对应文字**进入相关页面。



6 填写单位信息

对应填写单位信息、联系人信息、上传单位资质证明、填写采购意向等。结合海关代码分类，**细化采购意向填报**，更好匹配展商展品信息。

📍 创新孵化专区

肉类

肉制品

水产动植物产品

水产动植物加工产品

冷冻食品

综合食品

综合品类食品

商超

宠物食品

农业机械

农药

微肥

休闲食品、甜食和调味品

饼干

糕点

蜜饯

膨化食品

坚果

巧克力

冰激凌

糖果

矿泉水

碳酸饮料

凉茶

功能性饮料

蛋白饮料

冲调类饮品

咖啡

茶

蜂蜜

其他

请选择

第一类 活动物；动物产品

第二类 植物产品

第三类 动、植物油、脂及其分解品；精制的食用油脂；动、植物蜡

第四类 食品；饮料、酒及醋；烟草及烟草代用品的制品

径予以公布。（选择提供）

请选择

请选择

请选择

食品及农产品展区

蜜饯

膨化食品

乳制品

专业观众填报信息——在线注册报名

7 填报人员信息——往届人员信息带出

通过点击“**我是往届专业观众**”报名注册的用户，在填报人员信息时，可点击“**往届专业观众人员**”，在对应勾选人员后，带出往届人员信息，修改完善后完成注册。

参观人员信息

！ 预登记信息提交后，仍可在用户中心继续添加参观人员信息。
请务必真实、规范、完整填写参观人员个人信息，个人信息填写不规范或不真实，将影响证件办理。

查询已填写人员信息：

按姓名 按证件号码 按地区类型

按入场日期 证件复用

<input type="checkbox"/>	序号	姓名	性别	地区类型	证件号码	证件照	状态	证件复用	操作
<input type="checkbox"/>	1	的撒法	女士	港澳台地区	324*****534	查看	已提交	否	查看

待提交人数：0

☐ 本人已阅读并同意 [《个人信息及隐私保护政策》](#)

往届专业观众人员

往届 证件号码

申办状态

<input type="checkbox"/>	姓名	性别	证件号码	申办状态	证件照	操作
<input type="checkbox"/>	进博1	先生	440*****865	未申办	查看	<input type="button" value="重新申办"/> <input type="button" value="证件复用"/>
<input type="checkbox"/>	进博2	女士	678*****987	未申办	查看	<input type="button" value="重新申办"/>
<input type="checkbox"/>	进博3	先生	457*****879	未申办	查看	<input type="button" value="重新申办"/> <input type="button" value="证件复用"/>



常用地址管理

新增地址

收件地址	收件人	手机号	邮编	是否默认	操作

管理证件快递常用地址

8

证件快递信息管理

1. 点击管理证件快递常用地址按钮
2. 点击新增地址。
3. 常用地址可添加五个，可设置其中一个地址为默认地址。

管理证件快递常用地址

⚠ 请填写单位收取人员入场证件的地址

收件地址

收件人: 手机号 邮编:

保存 取消

★推荐选择快递领证方式!

专业观众填报信息——在线注册报名

9 确认提交填报信息

点击“预登记信息预览”确认填报信息并提交。

欢迎,
进博局

欢迎登录

参观预登记

账户管理

参观人员信息

① 预登记信息提交后, 仍可在用户中心继续添加参观人员信息。
请务必真实、规范、完整填写参观人员个人信息。个人信息填写不规范或不真实, 将影响证件办理。

查询已填写人员信息:

按姓名
请输入姓名

按证件号码
请输入证件号码

按地区类型
-请选择-

按入场日期
-请选择-

证件复用
-请选择-

查询

+ 新增人员

管理证件快递常用地址

开启信息验证

<input type="checkbox"/>	序号	姓名	性别	地区类型	证件号码	证件照	状态	证件复用	操作
<input type="checkbox"/>	1	进博	女士	港澳台地区	*****	查看	已保存	否	查看 编辑 提交

待提交人数: 1

☐ 本人已阅读并同意 《个人信息及隐私保护政策》

批量删除

返回上一步

预登记信息预览

确认提交

操作说明:

- 1.以上信息填写完整后, 点击“预登记信息预览”确认填报信息。
- 2.信息填写无误后可直接点击“确认提交”按钮。
- 3.注册报名的单位信息及人员信息均须提交。“确认提交”单位信息时, 须至少同时或提前提交一名人员信息。
- 4.待提交人数提示当前未提交人员人数。
请确保所填写的单位及人员信息完成“提交”操作, 以便后续审核。

单位人员填报信息——小程序在线注册报名

单位联络员可通过下载小程序码，邀请单位同事注册。

您在这里 [首页](#) / [用户中心](#)

test2021 [退出登录](#)

欢迎，
新用户注册2222

• [欢迎登录](#)

• [参观预登记](#)

• [快邀请](#)

• [账户管理](#)

• [展商展品信息](#)

邀请意向参加进博会的专业观众

邀请单位同事

下载小程序二维码，发送邀请本单位同事注册报名，完成必要信息填报后，将由单位在系统内确认完善后提交。

下载



邀请其他单位

1、本单位如有意向邀请其他单位参加进博会的专业观众，可通过点击“[复制此链接](#)”，并发送注册链接邀请其他单位注册进博会。

2、受邀单位通过此链接成功注册为进博会专业观众并审核通过后，本单位下审核通过的参会人员可获取相应积分，邀请多家积分可累积。

单位人员填报信息——小程序注册报名人员单位审核

您在这里 首页 / 用户中心

795634535234234234 退出登录

欢迎,

中国国际进口博览会

人员证件申办

管理证件快递常用地址 隐私保护

填写参观人员

交易团提交

支付证件费用

人员信息审核

证件制作

证件发放

地区类型

-请选择-

证件号码

请输入证件号码

按状态

可多选

入场日期

-请选择-

按支付状态

-请选择-

按订单状态

-请选择-

人员编号

请输入人员编号

姓名

请输入人员姓名

证件复用

-请选择-

查询

重置

+ 新增人员

修改入场日期

批量删除

批量审核

注册专业观众人员

提示: 当人员状态为“待支付”可提交办证并进行付款; 当人员状态为“待审核”时则无需付款。

<input type="checkbox"/>	序号	姓名	性别	地区类型	证件号码	职务	证件照	人员标签	入场日期	状态	证件复用	操作
<input checked="" type="checkbox"/>	1	王**	先生	中国大陆地区	110*****56	销售人员		--	2022年11月8日-10日	待单位审核加入	否	查看 编辑

待提交人数: 0

提交人员信息

操作说明:

1.勾选状态为”单位审核加入“对应人员后,选择“批量审核”,审核后,该人员成功加入该单位。

04



中国国际进口博览会
CHINA INTERNATIONAL
IMPORT EXPO

证件复用申请

证件复用申请-适用人员

1

持有第四届或第五届进博会专业观众证件并通过个人信息审核的人员。

2

持有第五届进博会专业观众证件并通过个人信息审核的人员，在第六届参会卡面信息（包括姓名/所在单位/所在交易团或交易分团/人员标签/照片/入场日期等）不变的情况下，可在线申请证件复用。

3

针对第四届申办的仍符合复用条件的相关种类证件，于本届进博会注册时，将按旧证复用优惠费率，重新制发第六届进博会证件。

证件复用申请-专业观众操作

1 如意向申请证件复用的专业观众须先点击“**往届进博会观众**”进入。

专业观众

您在这里 首页 / 专业观众 / 参观预登记 /

*单位所在地区 中国大陆地区

*单位观众分类 ☒ 企业 ☐ 社会组织 ☐ 事业单位 ☐ 政府机构

☒ 本人已阅读并同意隐私条款

我是往届进博会观众 **新用户注册**

进口博览会24小时客服电话: +86-21-968888

2 在填报人员信息时, 点击“**往届专业观众人员**”, 在对应勾选人员后, 选择“**证件复用**”, 带出往届人员信息, “确定”相关提示后, 完善人员信息提交完成注册。

参观人员信息

预登记信息提交后, 仍可在用户中心继续添加参观人员信息。
请务必真实、规范、完整填写参观人员个人信息。个人信息填写不规范或不真实, 将影响证件办理。

查询已填写人员信息:

按姓名 请输入姓名 按证件号码 请输入证件号码 按地区类型 -请选择-

按入场日期 -请选择-

+新增人员 **管理证件快递常用地址** **往届专业观众人员**

序号	姓名	性别	地区类型	证件号码	职务	证件照	状态	操作

批量删除 **返回上一步** **预登记信息预览** **确认提交**

往届专业观众人员

往届 第三届 证件号码 请输入证件号码

申办状态 请选择 **查询** **批量申办** **批量复用**

<input type="checkbox"/>	姓名	性别	证件号码	申办状态	证件照	操作
<input type="checkbox"/>	进博1	先生	440****865	未申办	查看	重新申办 证件复用
<input type="checkbox"/>	进博2	女士	678****987	未申办	查看	重新申办
<input type="checkbox"/>	进博3	先生	457****879	未申办	查看	重新申办 证件复用



05



中国国际进口博览会
CHINA INTERNATIONAL
IMPORT EXPO

专业观众证件申办

专业观众证件申办——提交办证

欢迎,

第四届新注册企业零一

- 欢迎登录
- 参观预登记
- 人员证件申办
- 人员证件订单
- 配套活动信息
- 账户管理

人员证件申办

管理证件快递常用地址 隐私保护

① 为了不影响您申办参观人员入场证件，收到通知后，请登录付款，等待人员信息审核。请务必真实、规范、完整填写参观人员个人信息。个人信息填写不规范或不真实，将影响证件办理。

填写参观人员

交易团提交

人员信息审核

证件制作

证件发放

地区类型

-请选择-

证件号码

请输入证件号码

按状态

-请选择-

入场日期

-请选择-

按支付状态

-请选择-

按订单状态

-请选择-

人员编号

请输入人员编号

姓名

请输入人员姓名

证件复用

-请选择-

查询

重置

+ 新增人员

修改入场日期

批量删除

提示：当人员状态为“待支付”可提交办证并进行付款；当人员状态为“待审核”时则无需付款。

<input type="checkbox"/>	序号	姓名	性别	地区类型	证件号码	职务	证件照	人员标签	入场日期(2021年11月)	状态	证件复用	操作
<input type="checkbox"/>	1	今天	先生	港澳台地区	436*****534	测试,采购人员	查看	专业观众	6日-10日	待支付	否	查看

待提交人数：0

提交人员信息

提交办证 (付费)

- 操作说明:
- 1.交易团或交易分团审核单位信息并标注人员类型标签后（此时须付费的人员状态变为“待支付”），单位会收到人员付款短信和邮件通知。

2.相关人员登录系统后，在人员证件申办栏中选择需要办证的人员，点击“提交办证 (付费)”按钮，生成人员证件订单并按订单金额进行支付。

3.订单生成前，专业观众可修改入场日期。

备注：人员状态为“待支付”时，单位才可提交办证，标签为VIP和工作人员无须点击“提交办证 (付款)”直接进入人员信息审核环节。



专业观众证件申办——确认订单

1

确认订单信息

姓名	证件号	证件类型	领取方式	入场日期	证件注册费用(元)
**	110101****8190	专业观众	快递	5月-10月	200.00

总人数: 1人

实付款金额: ¥200.00

重新选择

提交订单

2

订单:未支付

返回

订单已创建, 订单号: V20200512230313594063001, 请尽快进行支付, 完成证件注册

姓名	证件号	证件类型	领取方式	入场日期	证件注册费用(元)
**	110101****8190	专业观众	快递	5月-10月	200.00

总人数: 1人

实付款金额: ¥200.00

订单信息

订单编号: V20200512230313594063001

创建时间: 2020-05-12 23:03:14

取消订单

支付

步骤:

- 1.确认订单信息。
- 2.点击支付跳转至支付页面。

备注: 支付前, 可点击取消订单, 重新选择人员再提交。



专业观众证件申办——支付

三种支付方式

- 1. 扫码支付：**支持支付宝、微信、银联扫码支付
 - 2. B2B网关支付：**公对公网银转账，覆盖国内大部分银行，汇款后无须上传凭证，自动确认及时更新订单付款状态。（适用于已开通B2B网关支付业务的单位）
 - 3. 转账支付：**转账到页面指定账户，完成后须在线填写提交汇款信息及上传汇款凭证后，待财务审核后确认。
- ◆ B2B网关支付或单位转账支付开发票时，单位信息将自动带出，与付款单位一致，不可调换。

支付中心

订单编号：1400000120210508114912234144

请选择支付方式

扫码支付

B2B网上支付

转账支付

确认



方式1

订单编号：3205007720200508173238612247

您已选择 **扫码支付** 支付，订单金额：200.00元，请扫描下方二维码完成支付操作。二维码有效时间360秒





方式2

中国银行

订单号：115023396070330142

订单时间：20210508 19:05:38

商户名称：[General Purpose]

币种：人民币

订单金额：[Redacted]

订单说明：

立即支付



































































































































































































































































































































































































专业观众证件申办——开票

欢迎,
中国国际进口博览会

全部订单 未支付

友情提醒
订单内如有人员审核不通过,可以退款。如开票之后退款,须先退票再退款,时间略长。

订单号 支付状态 查询

姓名 证件号 证件类型 领取方式 入场日期 证件注册费用(元)

2020-05-12 23:03:14 订单号: V20200512230313594063001 总金额: **

专业观众 快递 6日-10日 200.00 已支付,未开票 查看 开票

操作说明:

- 1.支持发票类型为: 增值税普通发票 (电子发票) 和增值税专用发票 (纸质发票)。
- 2.开具普通发票 (电子发票) 时, 发票信息填写提交后, 经系统开票后生成电子发票, 可自行打印。
- 3.开具专用发票 (纸质发票) 时, 发票信息填写提交后, 由财务审核开票后寄出。
- 4.B2B网关支付或单位转账支付开发票时, 单位信息将自动带出, 与付款单位一致, 不可调换。

1

电子发票 (普通发票) 专用发票 (纸质发票)

发票类型 单位 个人

发票抬头 请填写准确的发票抬头名称 税号 请填写[税号]或[社会信用代码]

手机号 邮箱

单位地址 单位电话

开户行 银行账户

备注 提交

说明: 可咨询公司财务部门获得[税号]或[社会信用代码]信息。

2

电子发票 (普通发票) 专用发票 (纸质发票)

发票抬头 请填写准确的发票抬头名称 税号 请填写[税号]或[社会信用代码]

手机号 单位地址

单位电话 开户行

银行账户 备注

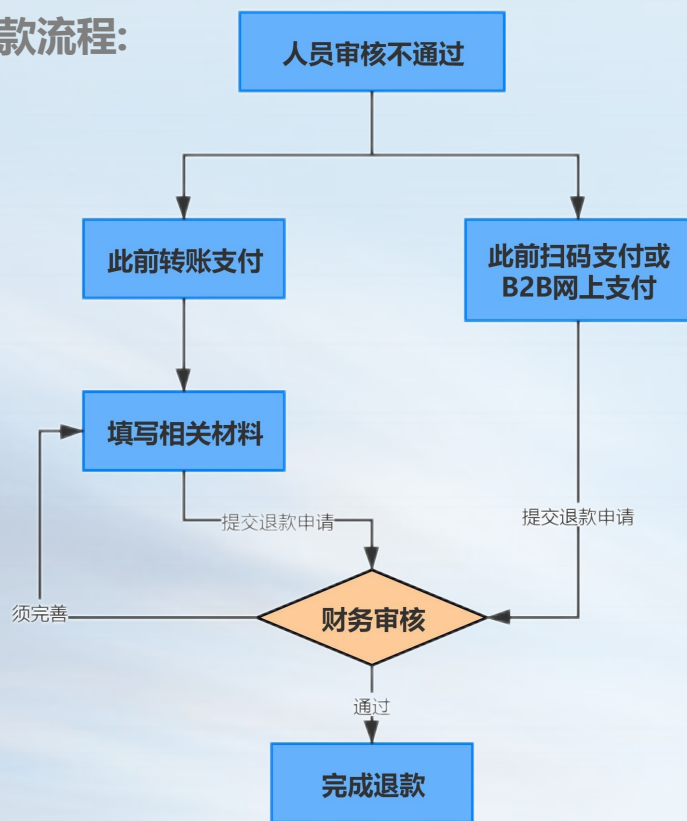
开票方式 快递

提交



专业观众证件申办——退款

退款流程:



1 此前扫码支付或B2B网关支付申请退款

2021-04-21 15:32:58 订单号: V20210421153257548833001 已支付 未开票 总金额: **.00元

进博 346456****6765 专业观众 快递 6日-10日 **.00 审核不通过 未退款

批量退款 查看 开票

申请退款

2 此前转账支付申请退款

* 退款方式 ☒ 原路返回 ☐ 非原路返回

* 收款人名称 *****

* 收款人账号 *****

* 收款人开户银行 请输入收款人开户银行，例如：中国银行上海市浦东大道支行

收款人开户银行行号 请输入收款人开户银行行号

申请退款 返回

- 注意：**
- 1、当人员信息“**审核不通过**”或“**注销**”时，专业观众可在系统内**申请退款**。支持**批量退款**。
 - 2、此前转账支付，退款方式有两种：原路退回和非原路返回。
 - 3、如已开票，须先完成退票再申请退款（建议考虑在人员审核结果反馈后再申请开具发票，这样在有人审核不通过需退费时，可以减少退发票环节）。

专业观众证件申办——退款

说明:

开具发票后, 可点击并查看电子发票信息或纸质发票快递信息。

1. 点击“[查看发票](#)”可直接查看电子发票信息。

2. 点击“[查看物流](#)”可查看纸质发票快递信息。

2021-05-07 11:43:00	订单号: V20210507114259654822001	已支付 已开票	总金额: **.00元	查看	退票	查看发票
进博	440883****2977	专业观众	快递 ▼	6日-10日	**.	审核通过

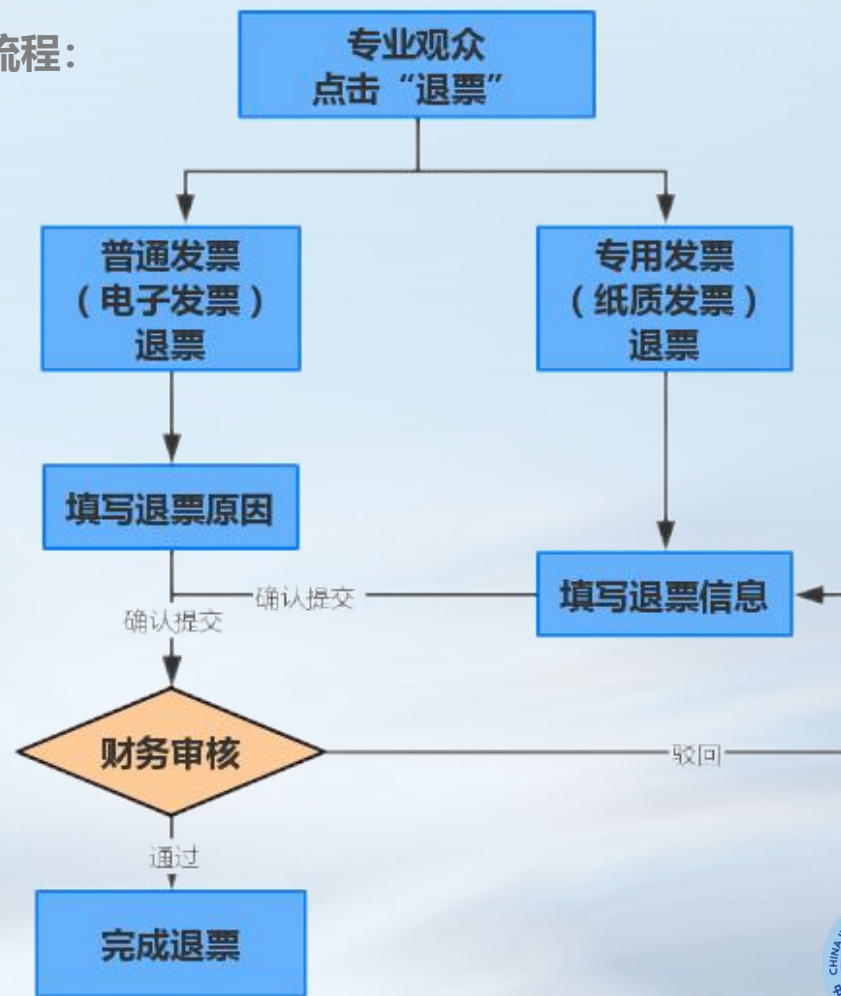
2021-05-01 17:12:45	订单号: V20210501171245009305001	已支付 已开票	总金额: **.00元	查看	退票	查看物流
进博	679879****7	专业观众	快递 ▼	6日-10日	**.	审核通过



专业观众证件申办——退票

1 普通发票（电子发票）退票

退票流程:



2 专用发票（纸质发票）退票

专业观众——配套活动信息

专业观众可查看已发布并对专业观众开放报名的配套活动信息，向主办方申请报名参加。

欢迎，
中国国际进口博览会

欢迎登录

参观预登记

人员证件申办

人员证件订单

配套活动信息

账户管理

您可通过主办单位的联系方式，联系主办方报名活动。

活动名称

举办日期

主办单位

查询

重置

序号	活动名称	举办日期	主办单位	联系人	联系方式
1					
1					
1					
1					
1					
1					
1					
1					
1					



报名、审核及付款时间要求



各交易团

2023年9月底前

完成专业观众注册、审核、人员标签标注、锁定提交等工作

转账支付的
专业观众

2023年10月12日前

完成转账支付并成功上传凭证

扫码支付或
B2B网关支
付的的专业
观众

2023年10月15日前

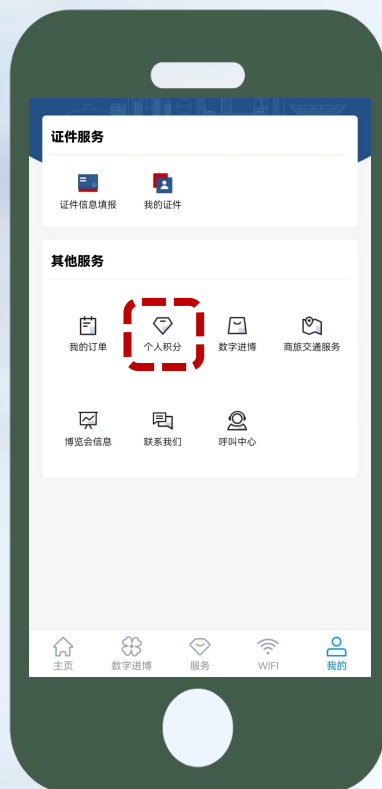
完成扫码支付或B2B网关支付



积分兑换

对于第六届进博会专业观众通过**注册、到会、采购**等给予积分累计，积分将有机会兑换电子优惠券，用于购买进博会文创产品。

官方APP/微信小程序入口
我的 - 其他服务 - 个人积分



SHANGHAI

第六届中国国际进口博览会

欢迎您！



扫码关注
进博会上海交易团
微信公众号

