

2009

崇明统计年鉴

STATISTICAL YEABOOK OF CHONGMING



上海市崇明县统计局
国家统计局崇明调查队 编

崇明工业园区

上海市崇明工业园区是1996年2月经上海市人民政府批准成立的市郊唯一享受“以岛养岛、自费改革”海岛特殊政策的市级工业区，规划总面积10平方公里，位于崇明县城西侧，东与中心城区毗邻，南依崇明主要口岸南门港、西临贯通南北和东西的三沙洪河、南横引河，北连岛上国家级的交通大动脉陈海公路。

十多年来，园区按照“高起点规划、高标准建设、高速度推进”的总体要求，坚持“突出重点、集中力量、分步实施”的原则，积极开展招商引资，大力实施基础建设，区内通讯便捷、电力充足、厂房林立、道路宽敞、环境优美，先后荣获“上海市高科技产业基地”和“上海市科技园区”称号，2003年又获得了中国质量与环境两项证书。2004年起，连续二届被授予“上海市文明单位”称号。园区下设招商中心、规划工程部、财务资产部、企业管理部、党群事业部、信访办、办公室等七个部室（中心），分别具有招商引资引税、形态开发建设、财务资产管理、企业服务管理等职能。多年来，园区招商引税取得了较好的成绩，2008年崇明工业园区继续保持较好的发展势头，实现税收10.2亿元，全年新引进企业650家，实现工业总产值6.1亿元。崇明工业园区以优良的环境、优质的服务和优厚的政策，已吸引了2000多家企业前来注册，落户企业有40家，逐渐成为本县工业集聚地之一。

目前，园区一期2平方公里已基本建成，二期4平方公里正在稳步推进，崇明工业园区正抓住崇明大开发和上海隧桥即将开通、上海世博即将举办的重大历史机遇，积极瞄准崇明建设发展成为现代化生态岛的总体定位，充分利用特有的地理位置和资源优势，依托城市大工业，致力于发展技术含量高、附加值大、运输量小、无污染的有规模、上档次的科技型、资源型、技改型和创汇型的项目，随着崇明生态岛建设的不断推进，崇明工业园区必将成为崇明未来的一块生态工业亮地。



上海富盛经济开发区



崇明国际货运码头



富景名城



优美的投资环境



落户企业(上海环奇输配电有限公司)



落户企业(上海赛萨汽车零部件有限公司)



落户企业(上海星贡冷焊机厂)

上海富盛经济开发区成立于1994年，位于崇明岛的中部南沿，地处规划中的崇南分区城市经济产业带的核心区域，总规划面积为9平方公里，由光电子产业、港口机械、船舶制造配套三大产业板块组成。开发区东部毗邻新河镇；西部与崇明新城接壤；北部衔接全岛交通主干道——陈海公路；南部濒临浩瀚长江，拥有3公里长、常年水深为负12米的深水岸线。富盛经济开发区具有良好的区位优势，水陆物流运输相当便捷，产业经济功能辐射全岛。2003年7月，上海市科委批准在富盛开发区内设立上海崇明光电子产业基地。2006年8月，上海富盛经济开发区通过国家发改委审核，成为上海市人民政府批准设立的市级开发区。

从2003年开始，富盛经济开发区本着“统一规划、配套建设、分期实施、协调发展”的原则，对园区进行形态开发，为规划中的9平方公里区域已累计投入基础设施建设资金近10亿元。在开发区的南部建成了一座千吨级的崇明国际货运码头，成立了海关和检验检疫服务机构，形成了“门到门”的进出口国际货运服务体系，为崇明本岛的工业企业提供了便捷的进出口服务，并极大地降低了企业的商务成本。在完善开发区道路、供水、排水、通信等基础配套设施的同时，还在园区内建成了一座3.5万伏变电站，为投资者提供了更完善的硬件环境。目前，已有多个符合开发区产业定位的项目相继落户开发区，对

崇明社会经济的发展产生了积极作用。今后，富盛经济开发区将进一步依托光电子产业基地和崇明长兴海洋装备岛战略定位，大力引进相关产业的配套项目，努力推进园区的开发建设，为崇明现代化生态岛的建设目标发挥出应有的贡献。

上海富盛经济开发区始终坚持“以服务为本，以政策为信”的发展理念，以完善的基础设施，良好的投资环境，优惠的引资政策和真诚的合作态度，赢得了各方投资者。目前开发区已拥有一大批注册企业和落户项目，各项经济指标稳步发展，2008年税收实现5.1亿元，销售收入实现136亿元，成为崇明地区经济发展的重要增长点和招商引资的主战场之一。



崇明新城建设发展有限公司

2003年10月，由上海崇明资产经营有限公司、上海亚通股份有限公司、上海崇明土地发展有限公司、上海城桥镇资产经营有限公司、上海崇明建设投资发展有限公司共同出资，组建上海崇明新城建设发展有限公司，公司总注册资本6.75亿元。

自2004年启动以来，崇明新城建设以总体规划为指导，以建“田园水城”为目标，严格按照“中心开花，带动两翼”的工作原则积极推进。先后完成崇明大道（含桥）、江帆路、鼓浪屿路、乔松路（含桥）等道路及海岛新城商品房建设；在建或已报批项目：新城文化活动中心、运粮河、证照服务中心、规划展示馆、新城公园。

随着新城中央核心区建设的全面铺开，行政、商贸、文化、交通等城市功能将逐步完善。



崇明大道实景图



规划展示馆效果图



新城文化活动中心效果图



证照服务中心效果图



联系地址：上海市崇明县朝阳门路11号1306室

联系电话：021—69699911

传真号码：021—69699955

邮政编码：202150

崇明县供销合作联合社



县供销合作联合社始于解放初期，是由政府扶持，农民入股的农村合作经济组织。计划经济年代，县供销合作联合社在“发展经济、保障供销”的方针指引下，致力于商业拓展，在满足全县居民生产、生活需求方面，起到了农村商业主渠道的作用。在改革开放后，县供销合作联合社在市场经济模式下，由于旧体制的不适应性和经济转型期的双重影响，形成了一段经济低谷期。在1998年后，经过了巨大的改革，企业又走出了困境，走上了良性发展的道路。2003年始崇明县供销合作联合社更名为上海市崇明县供销合作总社。

目前，崇明供销合作总社拥有下属企业32家，其中基层中心社4家。2008年销售总额为16.52亿元，总资产达16.86亿元，净资产7.17亿元。今日的崇明供销合作总社已成为参与崇明生态岛建设和崇明新农村建设的一支重要力量，同时肩负着政府赋予的社会职能和引导全县商业发展的重任。



崇明县规划管理局

崇明县规划管理局是主管全县规划工作的县政府组成部门。局机关行政编制为12名，下设4科1室，即办公室、综合科、规划科、建管科、景观雕塑科。局属事业单位5个，分别是规划设计院、城建档案室、地名办、监督检查队、测绘办。

崇明县规划管理局的主要职责是，贯彻执行有关城市规划编制与规划实施、城市测绘、城市建设档案的方针、政策和法律、法规、规章；结合我县实际，组织实施有关法规、规章和政策。组织编制总体规划、详细规划以及县政府其他指令性规划；对其他专业系统规划进行综合协调与平衡；依法审核各类规划；指导镇、村规划编制和管理工作。依法实行建设项目选址意见书、建设用地规划许可证、建设工程规划许可证管理制度；对建设项目审批后的规划执行情况实行跟踪监督与管理等。



上图崇明规划展示厅讲解员在讲解

近几年来，在完成崇明三岛总体规划编制的基础上，崇明县规划管理局深入推进新市镇总体规划的编制工作，2008年完成横沙岛新民新市镇总体规划。在配合实施聚焦长兴岛、崇明新城、陈家镇-东滩以及明珠湖等重点地区的开发建设战略中，完成了一批专项控制性详细规划的编制工作，促进了崇明生态岛建设。



崇明县环境保护局



2008年6.5世界环境日宣传



第一次污染源普查



环境污染事故应急演练

2008年是市第三轮环境保护和建设三年行动计划实施完成年，又是国家级生态县创建全面推进年。在县委、县政府的领导下，县环境保护局立足建设现代化生态岛大局，切实履行监管执法职能，加大污染源治理力度，做好源头控制工作，加强监察严格执法，开展生态环境监测，加强环保宣传培训，重视环境信访调处，发挥综合协调、监督管理作用，全面推进环境保护和生态建设。

在县有关部门和全县人民的共同努力下，全面完成了第三轮环保三年行动计划相应的各项任务，环境建设和保护长效机制进一步完善。国家级

生态县创建工作进入全面推进阶段，2008年10月，城桥镇、绿华镇、港西镇、陈家镇和横沙乡等五个乡镇通过全国环境优美乡镇创建活动，加快了基础设施建设和生态环境建设，推动了经济发展和社会进步，提高了综合竞争力和人民群众生活质量，有力地促进了各乡镇的可持续发展，实现了经济和环保“双赢”。

贯彻“守土有责”原则，加强环境质量绩效考核，完善了地方政府的实绩考核机制，崇明的环境质量继续保持在良好的水平，空气质量保持在国家1-2级标准，地表水质质量保持在国家3-4类标准。



优美乡镇验收

崇明县人口和计划生育委员会

崇明县人口和计划生育委员会是主管全县人口和计划生育工作的县政府职能部门。委内设5个职能科室：办公室、政策法规科、规划统计科、宣传教育科、流动人口管理科，下辖崇明县计划生育指导中心一个事业单位。

按照“稳定低生育水平、统筹解决人口问题，促进人的全面发展”的思路，不断加强人口发展战略研究，推进人口计生宣传教育，健全人口计生利益导向机制，完善流动人口现居住地管理体制，开展优生优育指导和出生缺陷干预工程，满足育龄群众对避孕节育措施知情选择的需求，为促进人口和经济、社会、资源、环境的协调可持续发展发挥了积极作用。

近年来，我县人口计生工作进展良好，已连续14年保持人口负增长，户籍人口计划生育率始终保持在99%以上。先后开展了《三岛联动人口定位与优化》、《崇明建设新农村的人口问题研究》、《外来流动人口生育管理现状及对策研究》、《提高出生人口素质，开展出生缺陷干预》等人口发展战略课题的



崇明县召开人口计生工作联席会议

研究和应用，为全县经济社会决策提供了重要的参考依据。2008年，落实计划生育家庭“奖扶”、“奖补”“特扶”以及后遗症补助资金2468.06万元，28000余名计划生育群众享受到实惠。全县95%以上的0-3岁婴幼儿家庭享受到每年不少于4次的科学育儿指导。县、镇（乡）、村三级计划生育服务机构不断完善，群众的生殖健康水平不断提高。



向计划生育困难家庭捐赠自行车和棉被之二



谢玲丽主任出席“崇明三岛人口发展定位与优化”课题评审会

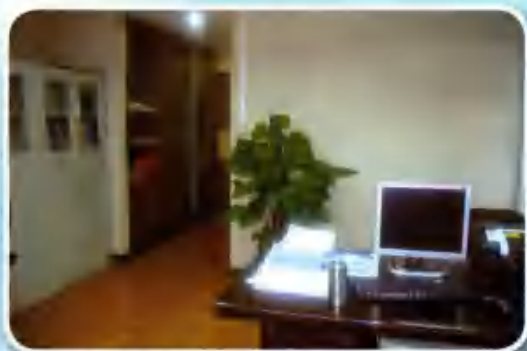


县委书记彭沉雷调研人口计生工作



崇明县建筑工务署

崇明县建筑工务署于2006年3月组建成立,是一家县政府直属全额拨款事业单位,主要负责除建设和水务口项目以外的县政府投资建设工程项目的组织实施和监督管理工作,以更好地实现政府工程“质量、工期、投资”三大控制目标,推动项目管理模式创新,目前共有人员18名。2008年年初,县政府研究决定,将原建设投资、水务投资、天冉投资、农业投资四家公司有机整合归并,整合后的建投公司升格为县政府直属公司,与建筑工务署合署办公,目前共有人员9名。同年5月,根据县政府相关会议精神,由建投公司出资500万元组建成立全资子公司——“上海博建房屋拆迁有限公司”,履行本县各乡镇和有关建设单位房屋拆迁委托业务,目前以陈家镇与长兴岛地区为主要业务范围。



建设镇

建设镇位于崇明岛中部偏西，南靠城桥镇、东临新河镇、西接港西镇、北与东平国家森林公园相邻。全镇辖区面积42.4平方公里。下辖13个行政村，383个村民小组，总户数14213户，总人口32008人，其中外来人口1558人。

建设镇在“保增长、重民生、强管理、促稳定”的工作方针指导下。各项工作都取得了长足的进步。2008年实现国内生产总值10.39亿元，比上年增长35%，镇级财政收入1.13亿元，比上年增10%。职工人均收入和农民人均收入都有较大幅度的增长。

建设镇认真落实各项支农优惠政策，大力发展优质大米和崇明黄金瓜的生产。充分利用本镇林地养鸡合作社的平台，提倡、鼓励、扶持林地养鸡业，08年已圈林1000多亩，饲养肉鸡2万羽，蛋鸡2000羽，水禽1500多羽。



建设镇的第二产业有新突破，2008年实现工业总产值32.85亿元，比上年增长42.74%。上海华润大东船务工程有限公司、上海逸晓钢材预处理有限公司、大通自控设备厂、上海明珠手套有限公司、上海斯米克威尔柯焊材有限公司等一批主柱产业发展势头良好。

近年来，建设镇依托东平国家森林公园，积极极推进休闲旅游业。引进了丹红桃园农庄、月亮湾度假村、亚联垂钓俱乐部等休闲度假企业。新办的外婆农家乐及周围的玫瑰园、葡萄园、万亩桃园、森林散养鸡、池塘垂钓等田园特色的休闲项目正吸引着越来越多的都市人到建设镇来休闲度假。



崇明县交通运输和港口管理局



交通运输和港口管理局是主管交通行业的县政府职能部门，主要负责全县水陆客货运市场及汽修行业许可、行业监管和协调，规范经营行为，维护市场稳定。目前局机关编制数13个，在编18人，其中班子成员6名，正、副调研员5名。设置职能科（室）3个，分别是办公室、组织人事科、交通管理科。

局辖直属单位6个，其中事业单位4个，分别是崇明县航务管理所（崇明县地方海事处）、崇明县城市交通运输管理所、崇明县城市交通行政执法大队和崇明县交通局技术培训中心；企业单位2个，分别是上海华瀛投资发展有限公司和上海港务建设投资管理有限公司。

局行业管理的客运企业有5个，其中水上交通有上海亚通股份有限公司、上海市客运轮船有限公司；陆上交通有上海崇明大众公共交通有限公司、上海崇明大众出租汽车有限公司和上海宝山巴士公共交通有限公司长兴、横沙分公司3个客运企业。



崇明县教育局



韩正市长视察竖河职校



县委书记彭沉雷视察崇明中学

崇明县教育局坚持以邓小平理论和“三个代表”重要思想为指导，深入学习实践科学发展观，认真贯彻落实党的十七大精神和各项教育方针，紧紧围绕“科教兴县”战略和建设现代化生态岛区目标，坚持均衡优质，坚持教育创新，坚持依法治教，全面实施素质教育，全县的教育教学水平得到显著提高。

2008年崇明县教育局在县委、县政府的正确领导下，在全体机关干部和广大师生员工的共同努力下，开拓进取，创新实践，主要获得如下奖项和荣誉称号：上海市拥军优属模范单位、上海市高雅艺术进校园活动优秀组织奖、上海市厂务公开民主管理工作优秀成果奖、上海市未成年人暑期工作成果网上展示优秀组织奖、2008年度崇明县学校及周围环境整治专项检查评比优秀奖、崇明县2008年度标兵工会、崇明县先进保卫集体、崇明县档案系统先进集体、《崇明县生态教育体系构建与实践与研究》获县科技进步一等奖。



崇明教工代表团获
第四十七届“烈士杯”冠军



崇明县教工艺术节闭幕晚会



市教委副主任李骏修、崇明县委副书记施建华
为崇明县社区学院揭牌

崇明县科学技术委员会



崇明县科学技术委员会（县信息委）、崇明县科学技术协会认真贯彻落实科学发展观，重点围绕科技支撑生态岛建设，提高现代生态农业技术能级、增强企业自主创新能力这一目标，积极配合市科委开展“崇明生态岛科技支撑专项”实施和“崇明生态岛建设指标体系”研究，组织申报实施各类、各级科技计划项目，加强科技创新服务平台建设，为崇明经济和社会发展发挥了科技支撑引领作用；结合本县实际，有重点地开展了信息化建设的推进与应用工作，充分发挥了信息化在建设生态岛中的助力器作用，并取得了一定的成效。



崇明县旅游局



“裕生杯”第六届龙舟比赛开幕式



首届农家特色菜肴大赛



崇明森林旅游节开幕式



崇明首届集体婚礼



旅游行业迎世博推进工作会议

崇明县旅游局是主管全县旅游工作的县政府组成部门之一，内设机构有规划发展科、行业管理科、综合业务科及办公室。自2002年成立以来，为崇明旅游事业的发展做出了巨大贡献。

近年来，在县委县政府的正确领导下，旅游业作为本县重点培育和发展的产业之一，呈现出良好的发展态势，森林旅游、湿地观光、农家乐等旅游品牌享誉沪上，且每年都举办崇明森林旅游节、柑橘节、蟋蟀比赛等节庆活动。目前我县已拥有1个国际重要湿地、1个国家自然保护区、1个国家地质公园、1个国家4A级景区、4个全国农业旅游示范点、3个上海市科普教育基地。

面对千载难逢的历史性良机，全局上下正为把旅游业打造成为我县经济发展的重点产业而努力奋斗。我们将带领全行业以良好的旅游环境、优质高效的服务恭候四海游客的光临。

地址：崇明县城桥镇新崇中路388号 邮编：202150

崇明旅游网网址：www.cmtravel.com.cn

电话：59622701 传真：39611048

E-mail:chongminglvyou@163.com



崇明岛国家地质公园
Chongming National Geopark



崇明县水务局

崇明县水务局承担崇明县河道、水利、供排水、海塘、水闸、滩涂、防汛防台等职能的部门。全局共有干部职工1452人，其中机关公务员19人，事业单位在编人员558人，企业职工187人，河道保洁员和林业养护员688人，有直属单位12个。

崇明三岛共有河道15108条，总长9645公里，是维系崇明工农业的生产线。其中1条市级河道崇明环岛河（长164公里）和29条南北向的县级大河（全长407公里）构成了崇明本岛水系的骨干支架。近几年来，在市水务局的全力支持下，通过对市县河道实行综合整治，并大力开展万河整治、宅河整治等水利基础设施建设，同时进一步加强市、县、镇、村四级河道长效管理，打造了崇明水清、岸洁、底深、坡绿的生态水环境。

崇明三岛共有自来水厂33座，污水处理厂3座，正在建设污水处理厂2座，供水和污水处理是全县人民的生活线，也是崇明水务服务民生的重要职责。近年来，崇明县水务局以加强政风行风建设为抓手，不断提升供排水行业管理水平，为崇明人民提供安全、优质、高效的供排水服务。

崇明三岛海塘大堤全长332.2公里，共有水闸36座，零米以上滩涂面积448200亩，是守护崇明三岛的生命线。近年来，崇明实施了南沿海塘达标工程建设，每年实施海塘岁修工程，连年改造病危水闸，不断提高三岛防汛防台能力，成功抵御了多次台风袭击，有力地保障了全县人民生命财产安全。



崇西水闸



海塘



盘船洪景



崇明县司法局

2008年，司法局在县委、县政府的正确领导下，围绕平安建设这一主线，认真贯彻落实上级工作要求，各项工作顺利展开并取得显著进步和发展。一是人民调解工作在维护社会稳定中发挥了重要作用。县、镇（乡）、村三级调解组织调处各类民间纠纷3329件，调解成功率98.%，防止和化解可能发生的激化纠纷10余起。二是法制宣传教育开展有声有色。完成“五五”普法中期总结验收工作。



全年举办各类法制培训400余期，开展第20届宪法宣传周系列活动，协调好县级媒体的法制宣传工作。三是法律服务工作又上新台阶。律师积极参与信访接待、咨询等维稳工作。四家律师事务所共办理各类案件1349件，公证处共办理各类公证4314件，为社会经济工作作保障。四是安帮工作不断步入正轨。对208名刑释解教人员，全部落实了帮控措施，五年内掌控的刑释解教人员重新犯罪率在3%左右。五是法律援助总量又创新高。共受理批准法律援助案件263件，接待群众来访法律咨询1966件；“110”接处警1385件。六是社区矫正工作进入目标管理阶段。以创建社区矫正工作目标管理为抓手，实施分类矫正、个性化矫正和心理矫正，促进了社区矫正工作全面展开。七是司法所规范化建设取得重大进展。全县十八个司法所全部实现规范化管理。是依法治县工作扎实到位。指导开展“民主法治村”建设，促进了村级行政管理水平在原有基础上明显增强，扎实有效地推进了我县依法治县工作。



崇明县文化市场行政 执法大队

2005年5月，根据崇编〔2005〕31号文件，撤消崇明县文化稽查队建制，成立崇明县文化市场行政执法大队，是崇明县人民政府直属的行政执法机构，同时将崇明县文化市场管理（“扫黄打非”）工作领导小组办公室设置于崇明县文化市场行政执法大队内，负责协调14个成员单位的文化市场监管（“扫黄打非”）工作。

崇明文化市场行政执法大队的执法领域：根据《上海市文化领域相对集中行政处罚权办法》规定，经授权的执法范围包括以下约23个门类：

1、娱乐场所管理（包括文化、体育娱乐活动）；2、美术品经营管理；3、社会艺术水平考级管理；4、营业性演出管理；5、互联网上网服务经营场所管理；6、信息网络传播管理；7、广播电视管理；8、卫星电视广播地面接收设施管理；9、电视剧制作管理；10、电影管理；11、音像制品管理；12、出版物管理；13、印刷业管理；14、电子出版物管理；15、文物保护管理；16、文物经营管理；17、体育场所管理；18、全民健身管理；19、竞技体育管理；20、旅行社管理；21、导游人员管理；22、出国（境）旅游管理；23、其他旅游管理（旅馆业、集散地、旅游车等）。执法依据涉及到64部法律、法规和规章。



崇明县统计局

国家统计局崇明调查队

崇明县统计局主要工作职责：

- 1、贯彻执行国家和地方有关统计工作的方针、政策和法律、法规、规章；执行国家统计标准和统计报表制度、调查方法制度；
- 2、制订和实施本县统计工作规划、统计调查计划和统计调查方案；
- 3、负责全县统计调查的审批管理工作；组织领导和检查各单位国民经济统计核算工作；
- 4、组织实施重大普查和抽样调查及专项调查工作，搜集、整理、提供本县基本统计资料，对本县经济、社会发展等情况进行统计分析、统计预测和统计监督；
- 5、统一评估、核定、管理和公布全县性的统计资料，定期向社会公众发布统计信息；
- 6、组织指导本县各乡镇、各部门、各单位统计队伍建设，健全统计调查网络，加强统计基础工作；

- 7、规划和管理全县统计信息自动化系统和数据库体系，组织协调各乡镇、各部门的统计数据库网络建设；
- 8、组织、协调、指导和管理全县统计业务，做好统计教育与培训工作；
- 9、负责有关行政复议受理和行政诉讼应诉工作；
- 10、完成市统计局和县政府交办的其他工作；

国家统计局崇明调查队主要工作职责：

- 1、完成国家统计局布置的各项统计调查任务；
- 2、接受县政府交办的有关调查任务；
- 3、完成上海调查总队交办的地方调查任务；
- 4、协助县统计局完成重大国情国力普查任务；
- 5、组织指导相关调查业务工作；
- 6、负责查处统计调查中发生的统计违法行为；
- 7、完成国家统计局和上海调查总队交办的其他事项；



中兴镇

中兴镇位于崇明县东部，南北沿均濒临长江，全镇呈南北狭长形，南北长13公里，东西宽3.5公里，全镇区域面积51.5平方公里，耕地面积2779公顷。全镇有居民12772户，户籍人口30527人。下辖12个行政村，村民小组293个，居民委员会1个，居民小组5个。

中兴镇的经济近几年呈现持续、稳步、协调发展的态势，2008年实现社会增加值3.54亿元，镇级财政收入4268万元，实现招商引资税收5340万元，农民人均收入4529元。

中兴镇着力发展现代高效农业，进行农产品品牌培育。大力发展花菜生产基地建设，“心怡”、“新健绿”等花菜品牌的知名度不断提升。中兴镇利用各村的种植习惯和优势，培育和拓展“一村一品”，目前已形成四大特色和区域化种养业规模。中兴镇工业以“中福、樱花”企业为核心，以棉纺、泵阀、电力管、铸造为产业支撑，2008年实现工业增加值1.69亿元。旅游业以广福寺为中心，广福寺始建于清朝咸丰年间，寺内环境幽雅，殿宇错落，佛像各异，香火旺盛，每年吸引数万游客来此观光。



中兴镇近几年教育、医疗、文化、体育等各项社会事业发展迅速，2008年农民参加合作医疗人数达18065人，完成率达100%。镇社区事务受理中心建成并投入使用，实现了社会保障、合作医疗、计划生育服务和指导、社会救助等“一门式”服务，大大提高了为民服务效率。





向化镇

向化镇位于崇明岛的东部，距城桥镇45公里，离陈家镇上海长江大桥10公里。东与中兴镇为邻，西与港沿镇、堡镇接壤，南北两端面临长江。全镇呈长方形，南北长约14公里，东西宽约3.84公里。全镇总面积约为53.78平方公里（5378公顷），下辖11个村民委员会301个村民小组和1个居民委员会7个居民小组，共有在籍人口31431人，13716户。由汉、藏、维吾尔族、土族、土家族、蒙古族和苗族等七个民族构成。

2008年全镇实现增加值3.82亿元，同比增长12%。地方财政收入4650万元，同比增长40.65%。农民人均收入4600元，比上年增13.58%。新增就业580人。

向化镇内土壤以夹砂土、盐土为主，境内的植物资源丰富，野生植物种类繁多。主要农作物有水稻、玉米、蚕豆、赤豆、黄豆等，经济作物有油菜、瓜果和花菜、大白菜等蔬菜。并在花仓村、春光村建立了“三豆”示范村，种植面积发展到4500余亩。

随着崇明生态岛建设的功能定位，向化镇的广大干部和人民群众在党的领导下，高举邓小平理论的伟大旗帜，贯彻落实“三个代表”的重要思想，与时俱进，开拓创新，统筹规划，科学管理，一定会把向化镇建设成为生态型的、人民安居乐业的充满生机和活力的现代化的新城镇，使向化这颗镶嵌在崇明岛东部的明珠闪耀出更灿烂的光彩。



新河镇概况

新河镇位于崇明县中部，南临长江，与宝钢隔江相望。镇域南北长约8.3公里，东西宽约6.9公里，总面积62平方公里，耕地面积3626公顷。全镇有居民21273户，户籍人口46891人，下辖17个行政村，村民小组429个，居民委员会5个，居民小组60个。

新河镇综合经济呈现持续、稳步、协调发展的态势。2008年实现增加值4.89亿元，镇级财政收入4561万元，实现招商引资税收5685万元，农民人均收入4359元，都比上年有较大的增长。

新河镇坚持生态农业发展理念，大力发展现代高效生态农业。形成了北湖万亩有机农业示范基地、群英村千亩葡萄园基地、永丰村千亩大棚蔬菜基地、新建村千亩扣蟹养殖基地和新民村千亩山药生产基地和新河垦区4000亩露地蔬菜基地。

新河镇有工业企业122家，行业涵盖棉纺、针织、拆船、汽配、电器、液压、建筑等。市级经济开放区——上海富盛经济开发区位于新河镇，为集镇发展带来了良好的集聚辐射效应。新河镇交通便捷，每天往返申崇航线的车客渡及高速轮达36个航班。有5000吨级集装箱箱运输码头一座。



新河镇教育、医疗、文化、体育等各项社会事业发展迅速，全镇农村养老保险和合作医疗实现全覆盖，镇社区卫生服务中心设施完备，充分发挥社区文化活动中心的作用，以“中国民间艺术之乡”为特色，群众性文体活动开展得红红火火。



城桥镇



城桥镇位于上海市北翼，崇明岛中部南沿，南濒长江南泓道，东与新河镇相望，西与庙镇为邻，北与建设镇、港西镇接壤。城桥镇是崇明第一大镇，也是县政府所在地，是崇明县政治、经济、文化中心，地域面积58平方公里，辖25个居委，14个行政村，常住人口为100399人。其中农业人口28095人，非农业人口72304人。

城桥镇始终坚持把经济工作放在首位，按“三、二、一”产业协调发展方向，全力抓好各项经济工作，促进全镇经济持续、快速、协调发展。2008年，全镇实现社会总产值41亿元，比上年增长17.1%；实现财政收入2.67亿元，比上年增长16.1%。

城桥镇历来是崇明县工业重镇，工业经济历经多年的调整发展，仍然是城桥经济的一个重要组成部份。全镇范围内市、县、镇三级工业企业及民营企业有800余家。与此同时，城桥镇利用地域优势，抓住发展机遇，积极推进第三产业的发展，着力于招商引资，并在房地产、建筑业、市政工程、交通运输、商业金融等方面有了新的发展。



城桥镇总耕地面积2139.6公顷，产业结构调整围绕“增林、保菜、减粮”为重点，特色种养业的规模化生产进一步提高。近年来，“三高”农田项目和低洼田改造项目的建设，改善了农田基础设施，提高了土地产出，丰产方建设起到明显示范推广和辐射作用。



港沿镇

港沿镇位于崇明岛中部东北方向，东濒向化镇，南毗堡镇，西依竖新镇，北临长江，距县城南门港30公里，距堡镇港7公里，距上海长江大桥出口16公里。上海警备区富民副食品生产基地、海军东海舰队崇明训练基地、上海市第二福利院、及在华东地区颇有影响的大公所天主教堂均在镇域之内。国家一级公路——陈海公路横贯全镇，镇内水系发达，岛内、岛外交通便捷。

港沿镇总面积75平方公里，可耕地面积4781公顷，是崇明县的农业大镇。全镇有21个行政村，1个居民委员会，2008年底全镇总人口为5.3万人，镇政府所在地位于港沿公路1177号。

今日港沿镇拥有上海市市政府菜篮子建设基地——港沿镇合兴蔬菜公司，其标准化、规模化生产无公害绿色芦笋，“白狗”牌芦笋得到了国家农业部的GAP(良好农业规范实施规则)资格认证，同时被评为上海市著名商标。港沿镇的畜禽养殖业也较发达，其“老杜鸭鸭”品牌也被评为上海市的著名商标。

如今港沿人民正努力把港沿镇建设成为特色农业品牌镇，农民收入富裕镇，生态环境一流镇，经济发展快速增长镇。明日的港沿，必将是欣欣向荣、优美温馨的人间乐园。



庙镇

【概况】庙镇位于崇明县西部，东与港西镇相邻，以小竖河为界；南临长江；西与三星镇隔庙港大河相望；北与红星、长征两农场接壤，由北沿公路区分。其历史悠久，是崇明的四大名镇之一。镇政府所在地庙镇距县城11公里，是崇明西部的大镇。今天的庙镇是由过去的庙镇、江口镇与合作镇3镇共同合并而来。

庙镇行政区域面积为95.51平方公里，耕地5139公顷，全镇常住人口6.22万人，其中户籍人口5.92万人，外来人口0.30万人，农业人口5.18万人，非农业人口0.74万人。镇辖28个行政村，两个居民委员会，705个村民小组，8个居民小组。

【经济发展】在全镇范围内，县、镇两级工业企业及民营企业已达173家，固定资产总值2.78亿元，已形成了以现代制造业与钢材压延加工业为主的产业新格局。2008年，全镇实现增加值9.14亿元，同比增3.5%。实现工业总产值13.9亿元。农村居民人均可支配收入达到6189元。

【农业与生态】庙镇总耕地面积5139公顷。以发展林业经济为抓手，实施优化品种，发展特色的转型战略，已跨出了由传统农业向生态农业调整的新步子。目前全镇拥有林地2.9万亩，其中，以金瓜、西红花、翠冠梨、桑椹等生态特色林为主的经济林17556亩，初步形成了以果林、生态林、产业基地三大板块的产业发展模式。



三星镇

三星镇位于崇明西部，东临庙镇，南濒长江、西与绿华为界，北与新海社区相邻，镇政府所在地草棚镇，距县城20公里。总面积68平方公里，总耕地面积4420公顷，总人口40409人，总户数16879户。下辖21个行政村、一个居委会、515个村民小组、幼儿园2个、小学2所、中学2所和卫生院1所。

全镇经济持续稳定发展。2008年国内生产总值4.48亿元，比上年增长14.3%；农业总产值1.09万元，比上年增长25%；工业总产值2.8亿元，比上年增长6%，工业税收1324万元，比上年增长4%；三产营销收入1.7亿元，比上年增长5.4%；招商税收4538万元，比上年增长77%；财政收入4017万元，比上年增长10%；农民人均收入4194元，比上年增长11%。

几年来，三星镇党委、政府坚持以邓小平理论和“三个代表”重要思想为指导，认真贯彻落实科学发展观，切实加强三农工作，不断加大农业结构调整力度，加快推进农业产业化进程，积极组织引导



农民大力发展崇明白山羊产业，取得显著成绩。2008年全镇白山羊上市量18000头，增加农民收入1260万元，居全县首位，其中年饲养10头以上的养羊户有750个，建立规模养羊基地3个。该镇承担的“崇明白山羊群养技术示范”推广项目被评为“崇明科技进步二等奖”和“上海市科技成果奖”，被市列为“上海市一镇一品优势产业”。



绿 华 镇

绿华镇地处崇明岛西南端，70年代初围垦于长江滩涂，全镇辖区面积38.4平方公里，耕地面积3.2万亩；总人口8959人，总户数3712户，是上海市社会主义新农村建设九个试点镇之一。绿华镇是远近闻名的“柑橘之乡”，以柑桔为主的林果面积共2.8万亩，绿化覆盖率达70.8%；绿华镇水系发达，河网纵横。

[区位优势]绿华镇地理位置优越，交通便利，东南部濒临崇明岛上最大的天然湖明珠湖，南与西紧临长江南北支，并与江苏省常熟市、海门市隔江相望，是规划中崇海大桥的桥头堡。

[经济发展]绿华镇经济发展迅速，2008年国内生产总值达18938万元，实现财政收入3523万元。近年来，绿华生态农业不断优化，基本形成了以柑橘产业为主，以油桃、翠冠梨、香酥芋等特色种植业为辅的生态农业新格局。招商引资不断发展，现有注册落户企业200多家。

[特色旅游]绿华镇具有丰富的生态旅游资源，基本形成了以世界河口沙洲水文化展示馆、崇西景观水闸、西沙生态修复实验湿地、绿港村农家乐、绿港促织园、桃源水乡等为一体的生态旅游发展格局。辖区内鸟语花香、树木葱茏、桔海婆娑、风景如画，充分展现了人与自然的和谐统一，是都市人休闲度假的理想胜地。绿华西沙风情游正以淳朴的农家风情、浓厚的水乡丰韵、真诚的微笑服务喜迎八方来客，让喜爱大自然的都市人充分拥抱自然，回归自然，乘兴而来，满意而归。

[发展战略]建设成集生态公园、优质果园、和谐家园为一体的新型生态镇，建设成上海市和崇明县的社会主义新农村建设示范镇。





副市长胡延熙赴东平进行调研

东平镇地处崇明北沿中部，与著名的崇明东平国家森林公园、根宝足球基地、北湖生态观光旅游度假区相毗邻，镇区所辖范围包括原市属崇明4个国营农场，即东风、长江、前进、前哨4个农场区域，地域总面积119.7平方公里。全镇总户数10594户，其中常住户数5000户；城镇居民常住人口1.37万人，流动人口1万余人，总人数达2.5万人；全镇目前共设立6个居委会，其中东风2个居委会、长江2个居委会、前进与前哨各1个居委会。东平镇于2008年8月6日经上海市政府批准建立，9月25日在市政府主持下，光明食品集团与崇明县人民政府签订了崇明市属国营农场政务移交协议，2008年底，东平镇分别召开第一次党代会、人代会，2009年1月6日东平镇党委、人大、政府挂牌成立。东平镇的前身是光明食品集团所属的东平社区，2001年4月建立，其性质和管理模式是

“企业化社区”的格局。成立7年多来，曾先后获得“上海市建设和谐社区示范街道”、“上海市建设健康社区示范街道”、“上海市平安社区”等荣誉称号。根据崇明生态岛建设的战略规划，结合地区实际，确立把东平镇建设成一个“区域环境优美、经济布局合理、生活设施完善、文明和谐安定”的生态镇。

东平镇



召开镇第一届党代会



召开镇第一届人代会



成立志愿者服务队



崇明统计年鉴

CHONG MING TONG JI NIAN JIAN

(2009 年)

上海市崇明县统计局
国家统计局崇明调查队 编

2009 年崇明统计年鉴

主 编：朱友昌

副 主 编：沈永国 徐 敏 张柳平

责任编辑：赵一平

编辑人员：（以姓氏笔划为序）

汤 健 陆 琪 范 娟

张美娥 袁国荣 顾永康

殷春雷 秦德英 黄 胜

黄国强

编者说明

《崇明统计年鉴—2009》是一本全面反映崇明县 2008 年国民经济和社会发展情况的统计资料书。

本年鉴内容有单位介绍、数据资料和文字资料三部分组成。数字资料共分十五个部分：1、综合；2、农业；3、工业；4、建筑业、固定资产投资；5、运输、邮电；6、商业、外贸、旅游；7、财政、金融、保险；8、私营个体、招商引资；9、教育、科技、文化、体育；10、卫生、民政、计划生育；11、气象、环保、水文；12、劳动工资、新增就业、人事人才；13、农村住户调查；14、乡（镇）社会经济概况；15、主要年份社会经济主要指标、上海市郊区（县）2008 年社会经济主要指标。文字部分有崇明县国民经济和社会发展统计公报、2008 年上海市国民经济和社会发展统计公报。

本年鉴的统计数字，主要来源于县、乡（镇）两级 2008 年度统计报表，为便于读者正确运用，对个别指标的口径、范围、计算方法上不尽一致的地方作了注释。

本年鉴在编辑中得到了各乡（镇）和县有关部门领导、统计工作者的大力支持，在此表示谢意。限于编辑水平和时间，本年鉴难免不足，恳请指正。

目 录

2008 年崇明县国民经济和社会发展统计公报	1
------------------------	---

一、综 合

崇明概况	11
基本情况	13
主要经济指标	15
崇明的一天	16
主要经济指标人均水平	17
国民经济主要比例关系	18
2008 年全县增加值构成	19
全县增加值	20
2008 年分乡(镇)增加值	21
2008 年户数、人口数及其变动	22

二、农 业

2008 年农村基层组织情况	26
2008 年农村户数、人口数	27
2008 年农村从业人员情况	28
2008 年外省市流入从业人员情况	30
农业总产值	32
2008 年分乡(镇)农业总产值	33
2008 年耕地情况	34
农作物播种面积和产量	36
2008 年分乡(镇)农作物播种面积和产量	38
林、牧、渔业生产情况	44
2008 年分乡(镇)林、果面积和产量	46
2008 年分乡(镇)畜牧业生产情况	48
2008 年分乡(镇)渔业生产情况	51

农业水利	52
农业机械年末拥有量	53
2008 年分乡(镇)农业机械拥有量	54
2008 年农业生产资料使用情况	56

三、工 业

全部工业企业生产情况	58
2008 年独立核算工业企业生产情况	60
2008 年全县工业分类情况	62
2008 年工业企业销售收入五十强名录	76
2008 年工业企业利润五十强名录	77
分乡(镇)工业生产	78
2008 年三资工业企业生产情况	80
供电和县属镇供水情况	81
规模以上企业名录	82

四、建筑业、固定资产投资

2008 年全县建筑企业生产经营情况	120
固定资产投资完成情况	122
分乡(镇)固定资产投资完成情况	123

五、运输、邮电业

货物运输量、周转量	127
2008 年车客流量情况	128
邮政、电信情况	129

六、商业、外贸、旅游

社会消费品零售额	133
外贸出口产品拨交额	134
分乡(镇)部门外贸出口产品拨交额	135
旅游情况	136

七、财政、金融、保险业

财政收支	138
金融情况	140
信用社存、贷款及现金收支	141
农业银行存、贷款	142
农业银行现金收支	143
建设银行存、贷款	144
建设银行现金收支	145
工商银行存、贷款	146
工商银行现金收支	147
中保财产保险业务	148

八、私营个体、招商引资

私营企业情况	153
2008 年个体工商业基本情况	156
2008 年招商引资情况	160
三资企业情况	161
2008 年崇明工业园区概况	162
2008 年富盛经济开发区概况	163

九、教育、科技、文化、体育

2008 年教育事业	167
科技事业	169
文化事业	170
电视、广播事业	171
体育事业	172

十、卫生、民政、计划生育

医疗卫生事业	175
民政福利事业	179
2008 年分乡(镇)计划生育情况	181
计划生育情况	182

十一、气象、环保、水文

2008 年气象情况	184
环境保护和建设	186
水文情况	187

十二、劳动工资、新增就业、人事人才

职工人数	190
职工平均工资	191
2008 年从业人员人数	192
2008 年从业人员劳动报酬	198
2008 年新增就业岗位情况	204
人事人才工作情况	205

十三、农村住户调查

农村住户家庭基本情况	209
农村住户家庭拥有主要耐用品	210
2008 年农村住户家庭总收入	211
2008 年农村住户家庭总支出	212
2008 年农村住户家庭现金收入	213
2008 年农村住户家庭现金支出	214
2008 年农村住户家庭消费主要实物	215
2008 年农村住户家庭主要农产品生产、出售情况	216
2008 年农村住户家庭粮食收支情况	217
农村居民家庭人均可支配收入及人均纯收入情况	218
农村居民家庭人均可支配收入分组	219

十四、乡(镇)社会经济概况

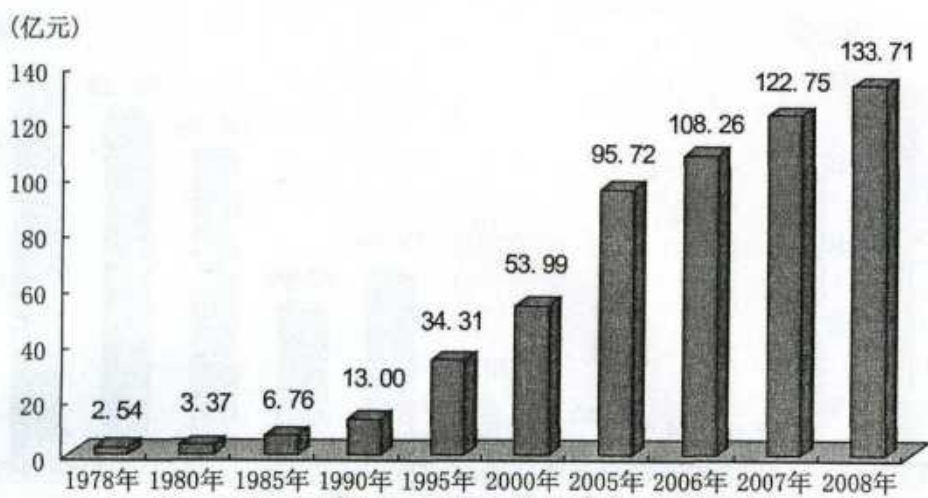
2008 年绿华镇社会经济概况	222
2008 年新村乡社会经济概况	224
2008 年三星镇社会经济概况	226
2008 年庙镇社会经济概况	228
2008 年港西镇社会经济概况	230

2008 年建设镇社会经济概况	232
2008 年新河镇社会经济概况	234
2008 年竖新镇社会经济概况	236
2008 年港沿镇社会经济概况	238
2008 年向化镇社会经济概况	240
2008 年中兴镇社会经济概况	242
2008 年陈家镇社会经济概况	244
2008 年城桥镇社会经济概况	246
2008 年堡镇社会经济概况	248
2008 年长兴乡社会经济概况	250
2008 年横沙乡社会经济概况	252

十五、附 录

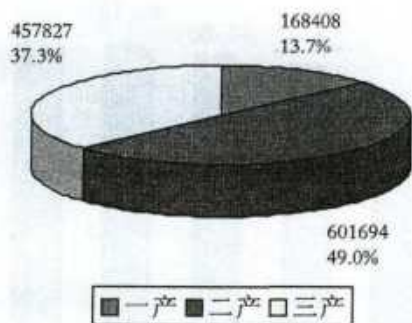
主要年份社会经济主要指标	256
2008 年上海市郊区(县)社会经济主要指标	272
2008 年上海市国民经济和社会发展统计公报	276

主要年份增加值

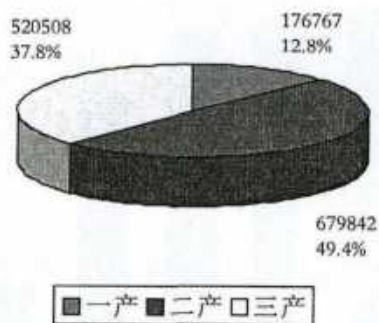


增加值结构图 (亿元)

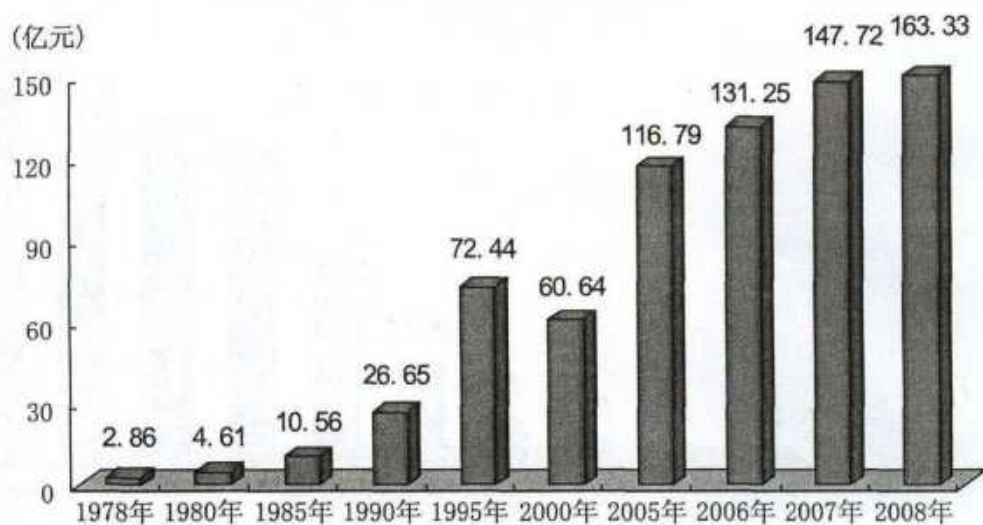
2007年



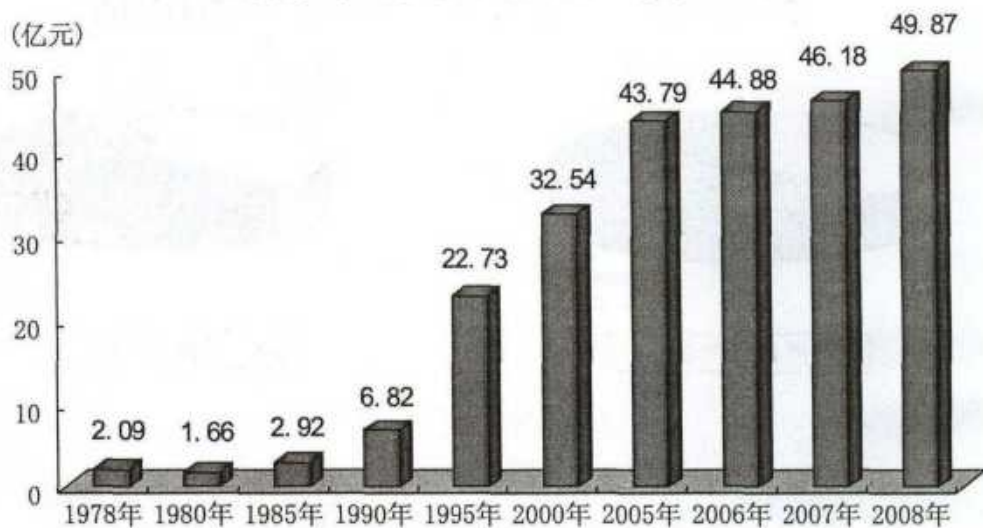
2008年



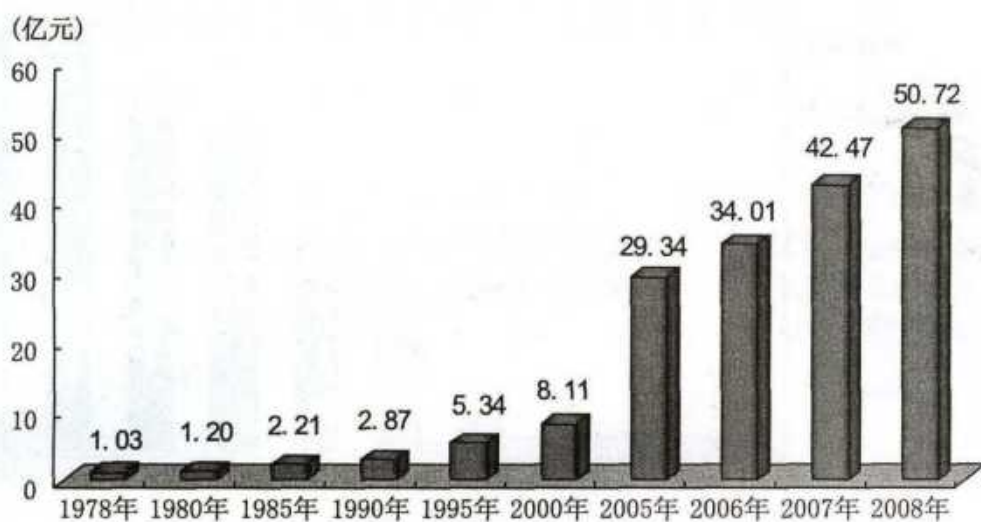
主要年份工业总产值



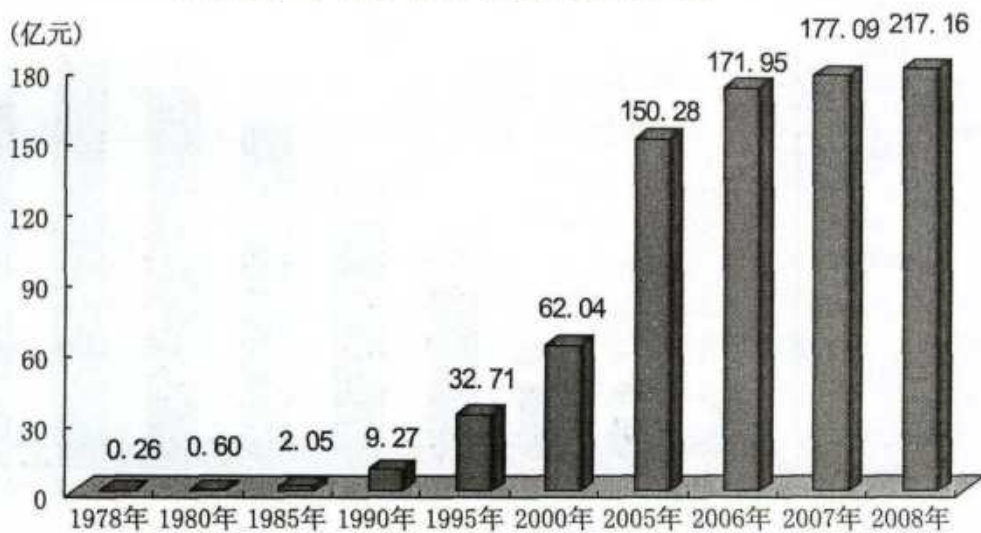
主要年份农业总产值



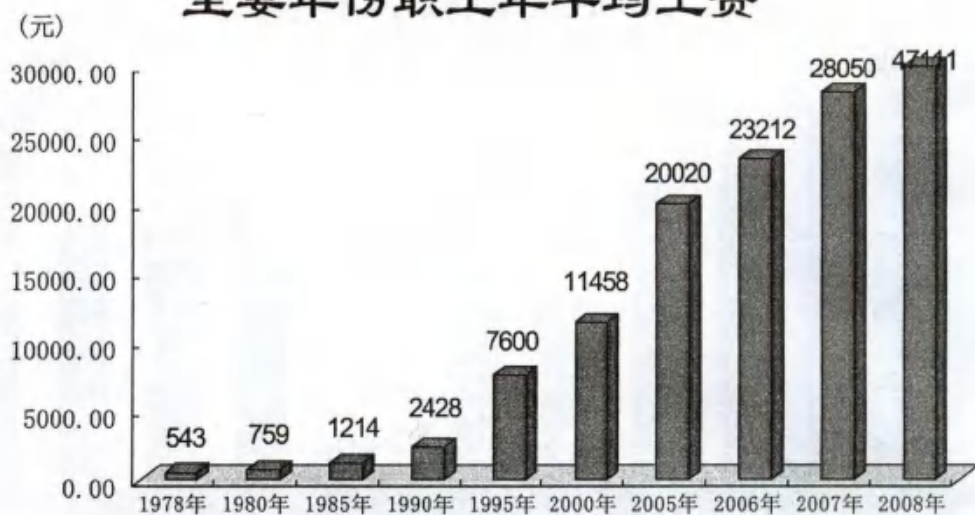
主要年份财政收入



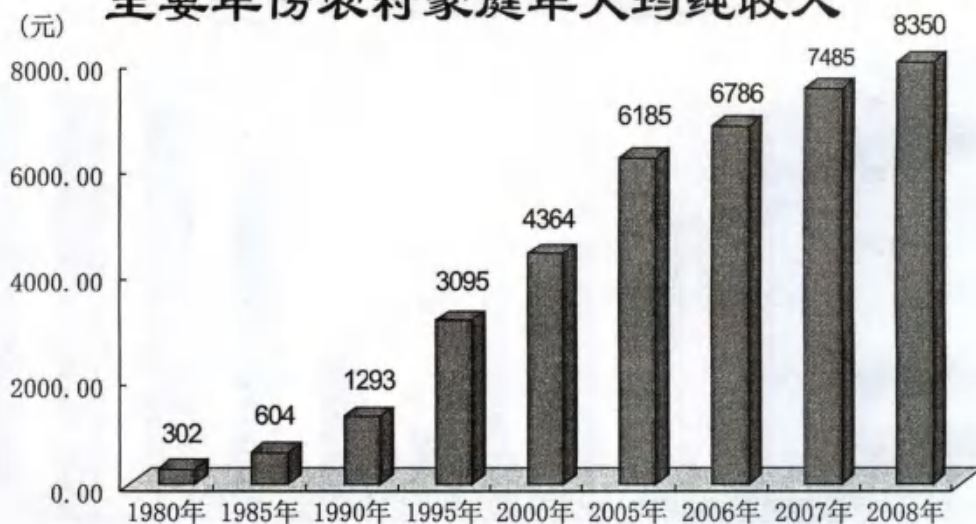
主要年份居民储蓄余额



主要年份职工年平均工资



主要年份农村家庭年人均纯收入



2008 年崇明县

国民经济和社会发展统计公报

(2009 年 2 月 24 日)

2008 年是“十一五”规划的关键一年。在县委、县政府的正确领导下,全县人民认真贯彻落实科学发展观,围绕年初县人代会确定的各项工作任务,坚持建设生态岛发展方向,紧扣新农村建设主线,加快产业结构调整,努力转变经济发展方式。全县经济呈现平稳增长态势,各项社会事业取得新进展,人民生活水平得到新提高,全面完成了年初制定的经济和社会发展的各项目标。

一、经济发展

经济总量

产业结构调整力度进一步加大,三次产业融合发展,经济总量保持两位数增长,但受全球金融危机的影响,发展速度比上年有所回落。2008 年全县实现增加值 137.7 亿元,比上年增长 12.1%,比上年增幅回落 1.3 个百分点,完成全年目标任务的 100.1%,其中,第一产业增加值 17.7 亿元,比上年增长 5.0%;第二产业增加值 68.0 亿元,比上年增长 13.0%;第三产业增加值 52.0 亿元,比上年增长 13.7%,一、二、三产业增加值的比重分别为 12.8%、49.4%、37.8%。

财政改革继续深化,财政体制不断完善,监管得到加强,收入增长明显。2008 年完成财政收入 50.7 亿元,比上年增长 19.4%,完成全年目标任务的 110.9%,其中县级财政收入 22.0 亿元,比上年增长 18.7%。

固定资产投资

固定资产投资步伐加快,城乡建设面貌发生了新的变化,一批重大项目和重点工程相继建成和投入使用,崇明新城、陈家镇和长兴凤凰新市镇建设有序推进。2008 年,完成固定资产投资总额 55.9 亿元,比上年增长 26.2%,完成全年目标任务的 100.2%。其中基本建设投资 30.5 亿元,增长 38.4%,占总投资的 54.6%,完成了水利整治、乡村公路、码头改扩建工程和重点城镇道路等建设;更新改造投资 2.2 亿元,增长 5.1%;房地产投资增速有所放慢,完成投资额 14.5 亿元,增长 18.9%,今年相继开工建设了新城 23 号、24 号地块商品房住宅项目、裕安中心社区宅基地置换二期 A 块 11.5 万平方米、配套商品房一期 10 万平方米配套商品房工程、长兴 17 万平方米配套商品房、广安苑、甘霖坊等项目;农村集体投资 8.7 亿元,增长 9.0%。

农 业

全县农业生产以农民增收为核心,着力推进高效生态农业的建设。2008 年全县粮食作物总播种面积为 75.4 万亩,同比减 1.8%,总产实现 31 万吨,同比增 1.0%。实现设施粮田建设项目面积 2.2 万亩,“寒优湘晴”“秀水 128”等优质品种种植比例比上年有所提高,推广机插稻面积 8.2 万亩,比上年增 8 个百分点;积极培育农民专业合作社,加快农业产业化步伐,建成各类农民专业合作社 277 家,吸收农民成员 2.5 万余人;蔬菜生产呈现两增,其中播种面积达 50 万亩次,比上年增长 5%,总产量为 95 万吨,比上年增长 4%;林业生产扶持发展规模化生态果林建设,全年新增造林面积 1.1 万亩;畜牧业生产由于饲料价格大幅上涨,生猪、奶牛生产得到政策扶持,产量未受影响,全县生猪出栏 27.6 万头,同比增 1.8%,鲜奶总产 1.6 万吨,同比增 1.5%;肉用禽和禽蛋产量下降但价格有所上扬,白山羊出栏 24 万头,与上年基本持平,家禽出栏 420 万羽,同比下降 5.6%,鲜蛋总产 1.4 万吨,同比下降 5.7%;渔业生产随着市外河蟹养殖基地的不断拓展,产业优势明显,海洋捕捞和淡水鱼产量略减但价格上扬。2008 年渔业总产量 7.5 万吨,同比下降 3.0%,河蟹养殖面积达 103 万亩,其中岛外养蟹面积 95 万亩,生产大闸蟹近 1 万吨。

2008 年全县完成农业总产值 49.9 亿元,比上年增长 8.0%。

工 业

工业经济保持平稳的发展速度,但全球金融危机的逐步蔓延,对我县工业生产形成一定的冲击,工业增速下行压力加大,第四季度发展速度明显低于前三季度。2008 年完成工业总产值 163.3 亿元,比上年增长 10.6%,完成全年目标任务的 100.5%,其中规模以上工业举足轻重的地位,完成工业总产值 146.4 亿元,占全县工业的 89.7%。海洋装备产业是我县经济发展的一个新增长点,全年完成工业总产值 60.1 亿元,占全县工业的 36.8%,已成为我县工业的主导行业。工业结构调整力度进一步加大,按照县节能减排的实施方案,我县对 25 家能耗高、污染重的劣势企业进行了调整,通用设备、交通设备、金属制品业这三大主导行业的比重逐年提高,其产值占全县工业的比重达 55.9%,比上年提高 8.1 个百分点。

受上半年原材料、能源等大幅度上涨的影响,今年以来工业企业生产成本上升,利润总额略有增长。2008 年实现利润总额 6.7 亿元,比上年增长 5.3%。

建筑业

建筑业融入大市场,谋求大发展。2008 年完成建筑业总产值 142.5 亿元,比上年增长 18.6%;完成建筑业增加值 20.1 亿元,比上年增长 14.8%。建筑施工面积为 2240 万平方米,比上年增长 16.1%;竣工面积 606 万平方米,比上年增长 13.1%。

金融业

金融业不断强化和完善服务功能,银行存贷总额不断增加。2008 年末金融机构各项

存款余额 357.7 亿元,比年初增加 57.3 亿元;贷款余额 189.0 亿元,比年初增加 4.9 亿元。

内外贸易

县内商品市场繁荣稳定、销售活跃,吃、穿、用、烧全面增长。2008 年实现社会消费品零售总额 34.1 亿元,比上年增长 13.4%,完成全年目标任务的 102.1%。从商品用途来看,吃的商品零售额 8.7 亿元,增长 13.9%;穿的商品 4.0 亿元,增长 14.1%;用的商品 15.4 亿元,增长 13.5%;烧的商品 0.9 亿元,增长 11.2%。集市贸易成交额 5.1 亿元,增长 12.4%。

由于出口需求大量减少,外贸企业生产形势比较严峻。2008 年完成外贸出口拨交额 34.9 亿元,比上年下降 5.1%。其中工业品出口拨交额 34.6 亿元,比上年下降 5.2%;农副产品出口拨交额 0.3 亿元,比上年增长 1.1%。

招商引资

强化服务功能,优化投资环境,招商引资取得新突破。2008 年全县引进各类企业 4386 户,比上年增加 446 户;注册资金总额 50.1 亿元,比上年下降 6.4%;累计完成税金 36.4 亿元,比上年增长 18.5%。其中崇明工业园区和富盛开发区共引进注册企业 807 家,注册资金 12.4 亿元,完成税金 14.8 亿元;各乡镇、委局经济小区引进企业 3579 家,注册资金 37.7 亿元,完成税金 21.6 亿元。

2008 年,新批准三资企业 48 家,比上年增加 16 家;项目总投资 1753 万美元,比上年下降 77.7%;合同外资 1415 万美元,比上年下降 69.0%;实际利用外资 1993 万美元,比上年增长 16.9%。

邮电通讯及交通运输业

通信条件进一步改善。2008 年全县邮电业务收入 2.5 亿元。年末电话交换机总容量 2.8 万门。年末拥有电话用户 22.4 万户。每百户住宅电话拥有量达 68.6 部。邮政业务平稳发展,2008 年末共有邮电局(所)57 个,全年进出函件 779 万件,进出包件 12.6 万件,进出特快专递 21.6 万件,发行各类报刊杂志 1699 万份。

全面开展政府网站建设工作,在“上海崇明”政府门户网站服务器上共有 14 家单位网站实现了系统软硬件资源的共享。信息化项目管理取得实效,2008 年,全县共有 20 多个单位确定信息化项目建设资金 3600 万元。政务外网建设有了新突破,在政务外网网络实现乡镇、委局互联互通的基础上,2008 年重点推进党委系统及农村社区的外网联网工程以及政务外网的应用系统建设。县、镇、村覆盖全县三级网络框架已经建成完成并实现了与市政外网连接和因特网的统一出口。外网的建成逐步形成政府业务协同办理和网上服务的工作格局。

交通设施进一步完善,水陆运能得到提高。2008 年总投资 5500 万元的石洞口客运站改扩建工程按节点进度推进;总投资 1.1 亿元的宝杨路改扩建工程已开工建设;在沪

崇航线上投资 8600 万元建造了 3 艘高速游船,新增客位 936 个;投资 1400 万元更新 2 艘高速游船,新增客位 276 个,三岛和上海之间的车客来往更加快速、便捷。年末三岛对外水运航线 16 条,全年水运旅客 1482 万人次;渡运车辆 168 万辆次。2008 年全面完成 35 个行政村通公交的目标任务,公交覆盖率达 98.2%,全年陆上公交新增 33 辆出租车,更新客车 36 辆,年末共有公交线路 31 条,线路长度 914 公里,全年运送旅客 2055 万人次。

旅 游

旅游产业围绕绿色、生态、环保、健康的主题,大力宣传崇明生态环境和崇明旅游的人文特色,精心打造生态文化品牌,面向都市人群,2008 年完成了《崇明县旅游业发展总体规划》修编、《崇西地区旅游发展规划》、《农家乐旅游发展规划》、《明珠湖北大门地区控制性详细规划及景观设计》和《明珠湖花桥建筑设计方案》。总投资 7897 万元的森林公园一期改造完成,崇明岛国家地质公园顺利揭牌开园。旅游节庆活动精彩纷呈,成功举办“在沪外国友人拍摄崇明活动”、“森林嘉年华系列活动”、“首届崇明老毛蟹节”、“前卫金秋生态文化旅游节”、“瀛东渔家欢乐节”、“绿华全国蟋蟀比赛活动”、“灶花艺术节”、“高家庄园系列活动”、“横沙岛‘秋之韵’系列活动”、“明珠湖游”、“集体婚礼”、“视频大赛”等旅游精品活动都给游客献上了一道道精美的旅游大餐,吸引岛内外游客前来观光、游览。2008 年接待游客 112.5 万人次,比上年增长 10.8%;完成直接营业收入 2.7 亿元,比上年增长 10.0%。

二、社会事业

科 技

围绕科技支撑生态岛建设、增强企业自主创新能力和提高崇明人民科学文化素质这一目标,积极配合市科委开展“崇明生态岛科技支撑专项”实施和“崇明生态岛建设指标体系”研究,组织申报实施各类、各级科技计划项目。2008 年组织申报科技部(上海市)科技型中小企业技术创新基(资)金项目 5 项、上海市科技型中小企业技术创新资金初创期小企业创新项目 3 项、上海市高新技术成果转化项目 12 项、国家重点新产品 2 项和市级新产品 2 项。发展上海市科技小巨人企业 2 家和上海市科技小巨人培育型企业 4 家。组织科技成果登记 21 项,申报上海市科技进步奖 1 项。2008 年开展县级重点科技攻关项目 36 个、科技成果示范推广与产业化项目 10 个、专利技术研究转化项目 4 个。成功举办“科技活动周”和“全国科普日”崇明地区科普活动,营造了良好的科普氛围。2008 年县、乡镇科协举办科普早市活动达 110 余场次,参加人数达 6 万余人次,赠送科技图书 1 万余册,发放各类科普资料小报 4 万多份,完成 78 个村级科普画廊建设。

教 育

继续推进校舍设施建设,学校办学条件进一步改善。2008 年总投资 9200 万元新建

了堡镇初级中学,目前已完成主体工程;总投资分别为 5530 万元和 1218 万元的竖河职校旅游实训中心项目和新建民本中学体艺楼项目主体工程竣工;总投资 5700 万元,完成了 14 所幼儿园达标工程;总投资 2380 万元,对 53 所学校的校舍进行了改造;总投资 1900 万元为 13 所学校新建了塑胶场地。教育内涵建设得到加强,启动新一轮县级中小学“素质教育实验校”创建工作,完成县“实验性、示范性高中”终期评估,骨干教师梯队建设有序推进,素质教育得到进一步提高,教育教学质量稳步提升。2008 年小学毕业生合格率达到 98.0%;中考合格率为 97.1%;高中阶段入学率在 98.5% 以上;高考上线率为 93.0%

文 化

文化设施有了较大的改善,群众性的文化活动蓬勃开展。2008 年完成了 90 个农村文化信息化村级服务点的建设、实施了崇明影剧院改造工程、开始启动了新城区图书馆和县文化馆建设的前期准备工作、完成了县体育场的综合改造、完成了县实事工程 3 片社区公共运动场和 48 个村的农民健身工程及 10 个村的健身点建设。举办了“第十一届文化艺术节”。文化下乡“百千万”工程,已成为我县的一个特色品牌。一是百场戏巡演。今年围绕县委、县府中心工作,组织创作编排了一台以“创生态崇明、建和谐家园——暨纪念改革开放三十周年”为主题的文艺节目,深入全县乡(镇)、村(社区)巡回演出 100 场次,并组织发动乡(镇)、村文艺团队深入农村基层进行宣传演出 700 余场次。二是千场电影,全县农村已放映 3900 场次,做到每村每月有一场以上的电影。三是向农村送书万余册,成功举办崇明县第十一届文化艺术节,县、乡镇共组织开展了 24 个系列活动,文艺演出活动的组织形式和演出水平有了较大突破。

广播、电视、报纸围绕县委、县政府的各项重点工作,加大舆论宣传力度。2008 年崇明人民广播电台共播出 3668 小时;崇明电视台共播出 5470 小时;崇明报年发行量达 260 万份。有线电视家家通工程有力推进,全年新增有线电视终端用户 8 万户,年末端用户达 14.8 万户。

体 育

体育品牌赛事的举办,成为崇明一张亮丽的名片。2008 年成功举办了环崇明岛女子国际公路自行车赛,共有 9 个国家和地区的 14 支女子自行车队,75 名运动员参加了比赛;举行了第 47 届“烈士杯”篮球赛;举办县级各类竞赛 27 次,参加人数 1.4 万人。全年参加市级比赛 24 次,共获 66 金 63 银 37 铜的好成绩。群众性体育活动蓬勃开展,组织实施了全民健身月活动,举办了第十四届全民健身节活动,全年完成 3 个社区公共运动场和 48 个农民体育健身工程建设。

卫 生

医疗资源整合力度不断加大,医疗环境进一步提高。2008 年共投资 819 万元,完成

了75所村卫生室标准化建设。横沙医疗急救分站顺利竣工。全县新增10辆救护车已采购到位,总投资655万元。总投资28546万元的堡镇人民医院整体迁建工程已完成动拆迁工作。总投资1737万元的庙镇人民医院改造工程,完成项目建议书的编制。康乐医院改扩建工程结构封顶。

社区卫生服务综合改革向纵深推进,医疗服务内涵质量逐步提高。2008年对全县16家卫生服务中心进行功能调整,医疗资源得到了更有效利用。实施“镇村卫生机构一体化”管理,进一步夯实了农村三级卫生保健网络基础。2008年我县合作医疗继续保持高水平的参保率,达到99.57%。农村合作医疗保障水平得到提高,县政府财政扶持力度再创历年新高,达到人均95元,比上年增长80%,增量资金达到2000万以上,农民门诊补偿比例、住院补偿比例在2007年的基础上分别提高10%。对全县近11万60岁以上参加合作医疗的老人分两年实行免费体检,全县共享健康体检的农民达8.7万人。

公用事业

公用事业基础设施不断完善。2008年末县属自来水厂4家,年供水量2079万吨,管线长度176公里。全年发电量12.1亿千瓦时,售电总量达15.7亿千瓦时。年末液化气用户23.9万户,年消费量71.4万瓶;有管道液化气用户2.5万户,年用气量达303万立方米。

三、人民生活

人口与计生

户籍人口逐年减少,外来人口明显增加。2008年底三岛户籍人口为69.3万人,比上年减少0.4万人,人口出生率5.55‰,死亡率9.28‰,自然增长率-3.73‰,已连续14年呈负增长态势。外来流动人口14.8万人,比上年增长2.6万人。

围绕“稳定低生育水平、统筹解决人口问题、促进人的全面发展”这一中心任务,计划生育政策得到有效落实,2008年我县落实奖扶、奖补对象2.7万人,发放奖扶、奖补金共计2307万元。户籍人口计划生育率达99.0%,流动人口计划生育率达90.5%。大力开展计划生育科普早市和“三下乡”活动,2008年县、乡两级开展计划生育科普早市和“三下乡”活动达70余次,发放各类宣传资料6万多份,提供各类咨询和诊疗超过2万人次。

劳动就业

2008年就业体系进一步健全,各乡镇普遍成立了就业工作办公室,同时,在全县222个行政村重新建立了专职就业援助员队伍。就业政策进一步深化,制定了鼓励崇明、横沙两岛劳动力去长兴海洋装备企业就业政策和鼓励劳务公司组织本县农村富余劳动力出岛从事家政、保安、物业管理等工作的政策。就业服务平台进一步完善,建成了覆盖县、镇、村居委的公共就业服务网络平台服务点350个。城乡新增就业保持较好水平,2008年全县实现新增就业11868人,完成全年目标任务的118.7%。职业培训11523人,完

成全年目标任务的 144.0%。城镇登记失业 6500 人,控制在市下达指标 6940 人以内。

城镇集体单位以上的职工就业较为稳定,2008 年全县城镇职工人数为 2.6 万人。其中企业单位职工 0.8 万人;事业单位职工 1.5 万人;机关、团体 0.3 万人。

社会保障

社会保障制度进一步完善,保障水平进一步提高,2008 年全县城镇职工基本养老保险和基本医疗保险参保率达 100%。农民社会养老保障覆盖范围进一步扩大,2008 年参加农村社会养老保险的人数达 4.8 万人,完成计划的 138.1%。农村社会养老保险养老金标准进一步提高,2008 年比上年养老金平均提高了 58.3 元,达到 168.5 元。外来从业人员参加综合保险工作逐步推进。全年参保达 7.3 万人,完成市下达目标的 140%。县委、县政府着力保障“困难、特殊、优抚”三个群体的基本生活,2008 年共投入帮困资金 1515 万元,对 6 万多贫困户实施帮困补助。城乡居民最低生活保障标准得到提高,全年对 17.7 万人次城镇居民实施低保救助,发放低保资金 3895 万元;补助协保对象 1.1 万人次,补助金额 134.9 万元;发放粮油帮困卡 3.6 万张,折合金额 160.2 万元;实行农村居民最低生活保障 6 万人,发放低保资金 4402 万元;实施大病重病医疗救助 5664 人次,救助资金 1666 万元;继续实施老年农民养老金补贴制度;全年新增养老床位 933 张。

城乡居民收入

今年以来,县委、县政府把提高城乡居民的收入作为重点工作来抓,出台了一系列加强和改善民生的政策、措施,城乡居民收入有了新的提高。2008 年,全县职工年平均工资 47111 元,比上年增长 68.0%;农村居民年人均纯收入 8350 元(农村居民家庭人均可支配收入 7765 元,比上年增长 11.4%),比上年增长 11.5%,这主要得益于财政加强对民生的投入,2008 年,发放农民粮食直补资金 5726 万元,油价补贴 6546 万元,种植蔬菜补贴 320 万元,化肥、农药补贴 1146 万元,水稻机械化育插秧补贴 320 万元,全年补贴资金比上年增加 7063 万元。居民储蓄总量不断增加,年末城乡居民储蓄余额 217.2 亿元,比年初增加 40.2 亿元,人均储蓄达 31234 元,比上年增加 6021 元。

四、城乡建设和环境保护

基础设施建设

上海长江隧桥工程已实现全线贯通,陆地各项配套工程有序推进,崇明新城由形态建设转向功能性开发。总投资 42.9 亿元的崇启通道项目(上海段)已开工建设;总投资 2.0 亿元的新城文化活动中心实现主体结构封顶;总投资 0.5 亿元启动建设新城公园一期工程;总投资 0.7 亿元崇明规划展示馆已开工建设;总投资 1.3 亿元证照中心已破土动工;行政中心办公大楼前期准备工作已基本完成;投资 1.2 亿元开工建设翠竹路、定澜路三期及延伸段、崇州路等项目。陈家镇试点城镇有力推进,总投资 1.5 亿元的东滩大

道一期工程已基本完成,二期工程进入准备阶段;总投资 1.7 亿元的揽海路也已基本完成;投资 0.4 亿元的办公大楼实现结构封顶;投资 0.5 亿元开工建设次一路、次二路和次三路。2008 年总投资 5.3 亿元,新建乡村公路 280 公里,改造危桥 579 座,建设村级主干道路 1054 公里、拓宽乡村道路 59.423 公里。总投资 9018 万元共完成 20 个项目的道路大中修和迎世博专项整治项目。

新农村建设

新农村建设有力推进。2008 年确定了村级专题建设的内容和新一轮试点村,形成了点面结合的新农村建设试点村特有的三个专题,内含宣传教育等 8 个实施方案,今年有 80 个行政村被批准为我县新农村建设试点村。其中民生村和仙桥村两个行政村被市农委确定为今年的村庄改造试点村。完成了去年试点村专题建设项目的验收工作,共创建五星级农户 2004 户,四星农户 10907 户,三星农户 7397 户。各试点村共新建三格化粪池 25120 户,取缔小粪坑 34003 只。拆除五棚 12 万平方米,拆除生活辅助用房 2.7 万平方米。新建 290 道方涵、335 道圆涵,整治宅河 935 条段计 245 公里。市、县、乡镇村投入资金达 9000 多万元。

环境保护

根据崇明生态岛建设总目标,以国家级生态县创建为抓手,全面推进崇明生态环境保护和建设,顺利完成了第三轮环保三年行动计划。环境基础设施建设进一步加强,投资 2.1 亿元的城桥水厂一期工程已开工建设。总投资 4.8 亿元的城桥、长兴、陈家镇污水处理设施已建成投入运行;总投资 2 亿元的新河、堡镇污水处理厂已开工建设,其余 11 个乡镇集镇生活污水处理设施进入工程筹备阶段,年底城镇生活污水处理率达到 50%;城桥、绿华、港西、陈家镇和横沙等 5 个优美乡镇已通过考核验收;全县农村生活垃圾收集、转运和处置系统基本建成,3 个垃圾终端处置场均已投产运行,今年将江苏海水乡、东平、新海两新镇以及空军机场的生活垃圾纳入收运系统,全县生活垃圾无害化处理率已达到 98%。生态环境质量有了明显的改善,全年实现了 COD 削减 1400 吨,SO₂ 削减 2% 的年度任务;对 18 个规模化畜禽养殖场综合治理;建成 646 平方公里烟尘控制区和城桥镇 4 平方公里扬尘污染控制区。总投资 6800 万元完成了老滬港、堡镇港综合整治和北横运河防坍工程;总投资 1.2 亿元开工建设东平河、三沙洪和新建港的综合整治。“百路千点”环境综合整治后城乡面貌焕然一新。

国民经济和社会发展中存在的主要问题是:全球金融危机的影响,使全县经济增长受到制约,产业能级提升困难;城乡居民就业形势不容乐观;农民增收难度加大;节能减排任务较重;社会发展中的群体性矛盾时有发生。

CHONG MING TONG JI NIAN JIAN

一、综 合

崇明概况

地理环境

崇明县由崇明、长兴、横沙等三岛组成，三岛陆域总面积1411平方公里。

崇明岛位于西太平洋沿岸中国海岸线的中点地区，地理位置在东经 $121^{\circ}09'30''$ 至 $121^{\circ}54'00''$ ，北纬 $31^{\circ}27'00''$ 至 $31^{\circ}51'15''$ ，地处中国最大河流长江入海口，是世界最大的河口冲积岛，也是中国仅次于台湾岛、海南岛的第三大岛屿。素有“长江门户、东海瀛洲”之称。全岛三面环江，一面临海，西接滚滚长江，东濒浩瀚东海，南与浦东新区、宝山区及江苏省太仓市隔水相望，北与江苏省海门市、启东市一衣带水。全岛面积1267平方公里。东西长80公里，南北宽13至18公里。岛上地势平坦，无山岗丘陵。西北部和中部稍高，西南部和东部略低。90%以上的土地标高（以吴淞标高0米为参照）在3.21米至4.20米之间。岛屿地处北亚热带，气候温和湿润，年平均气温 15.2°C ，日照充足，雨水充沛，四季分明。岛上水土洁净，空气清新，生态环境优良。居民平均期望寿命80.2岁。

长兴岛位于吴淞口外长江南水道，东邻横沙岛，北伴崇明岛。岛呈带状，东西长26.8公里，南北宽2~4公里。面积88平方公里，其中滩涂面积8.5平方公里，可耕地面积26.2平方公里（不包括前卫农场）。南沿有深水岸线近20公里，一般水深-12米至-16米，最深处-22米，可停靠30万吨级轮船。

横沙岛是长江入海口最东端的一个岛屿，三面临江，一面临海。背靠长兴，北与崇明岛遥相呼应，南与浦东新区隔江相望。岛呈海螺形，南北长12公里左右，东西宽8公里左右。平均海拔2.8米。总面积56平方公里，其中可耕地面积26.8平方公里。目前尚有滩涂资源0米以上20万亩、-5米以上67万亩。周边岸线30余公里，其中南端约有2公里深水岸线，水深-12米左右。

建制沿革

崇明岛成陆已有1300多年历史。公元618年（唐朝武德元年），长江口外海面上东沙西沙两岛开始出露。以后许多沙洲时东时西、忽南忽北涨坍变化，至明末清初，始连成一个崇明大岛。公元696年（唐朝万岁通天元年）初，始有人在岛上居住。公元705年（唐朝神龙元年），在西沙设镇，取名为崇明（“崇”为高，“明”为海阔天空，“崇明”意为高出水面而又平坦宽阔的明净平地）。公元1222年（南宋嘉定十五年）设天赐盐场，隶通州。公元1277年（元朝至元十四年）升为崇明州，隶扬州路。公元1396年（明朝洪武二年）由州为县，先隶扬州路，后隶苏州府，兼隶太仓州。民国时期，先后隶属江苏南通、松

江。解放后，隶属江苏南通专区。1958年12月1日起改隶上海市，目前是上海十九个区县中唯一的县。

长兴岛成陆于咸丰年间。横沙岛至今已有120年左右历史。2005年5月18日起，经上海市人民政府报请国务院批准，原属上海市宝山区的长兴、横沙两个乡行政区域，整建制划入崇明县。

历史现状

崇明人民具有光荣的革命传统。明代抗倭斗争中，崇明“沙兵”以英勇著称。1921年秋，崇明西沙农民暴动，毛泽东在当时的中共中央机关报《向导》周报上撰文介绍这一壮举。1926年9月，中共江浙省委特派员陆铁强、俞甫才回崇，建立了全国较早的农村基层党组织。在长期革命斗争岁月中，许多崇明儿女为中国人民的革命事业献出了宝贵的生命。

崇明县目前辖有15个镇和3个乡。县政府所在地城桥镇是全县的政治、经济和文化中心。三岛合并后，人口总量增加，但自然增长率仍呈负增长。2008年底三岛户籍人口为69.3万人，比上年减少0.4万人，外来流动人口14.8万人，人口出生率5.55‰，死亡率9.28‰，自然增长率-3.73‰。民族以汉族为主，另有蒙古族、回族、满族、壮族、白族、彝族、朝鲜族、维吾尔族、布依族、哈尼族、土家族、藏族等少数民族。

前景目标

规划确立的指导思想是：坚持以科学发展观为统领，按照构建社会主义和谐社会的要求，围绕建设现代化生态岛区的总目标，大力实施科教兴县主战略，加快三岛联动发展，努力使崇明三岛成为适应上海现代化国际大都市建设的长远需要的人与自然和谐相处、经济社会协调发展的最佳区域之一。

崇明三岛发展的总目标：崇明是上海可持续发展的重要战略空间。坚持三岛功能、产业、人口、基础设施联动，分别建设综合生态岛、海洋装备岛、生态休闲岛，依托科技创新，推行循环经济，发展生态产业，努力把崇明建成环境和谐优美、资源集约利用、经济社会协调发展的现代化生态岛区。

崇明三岛功能定位主要体现在六个方面：森林花园岛、生态人居岛、休闲度假岛、绿色食品岛、海洋装备岛、科技研创岛。

基 本 情 况(一)

指 标	单 位	2007 年	2008 年	2008 年为 2007 年%
土地面积	平方公里	1411	1411	100.0
耕地面积	公顷	49983	50513	101.1
镇	个	13	13	100.0
乡	个	3	3	100.0
居民委员会	个	58	62	106.9
村民委员会	个	272	271	99.6
村民小组	个	5922	5907	99.7
年末总户数	户	278977	280234	100.5
年末总人口	人	671562	668572	99.6
其中:男性	人	329050	327377	99.5
女性	人	342512	341195	99.6
总人口中非农人口	人	207205	218317	105.4
农村户数	户	233762	235211	100.6
农村人口数	人	494756	481230	97.3
农村从业人员	人	327804	323803	98.8

基 本 情 况(二)

指 标	单 位	2007 年	2008 年	2008 年为 2007 年%
年内出生人口	人	4277	3800	88.8
人口出生率	‰	6.36	5.67	—
年内死亡人口	人	5789	6286	108.6
人口死亡率	‰	8.61	9.38	—
年内迁入人口	人	4991	4655	93.3
年内迁出人口	人	5265	5190	98.6
人口自然增长率	‰	-2.25	-3.71	—
平均期望寿命	岁	80.24	79.72	99.4
其中:男性	岁	77.77	77.54	99.7
女性	岁	82.69	81.89	99.0
附:全岛户数	户	291497	292552	100.4
全岛总人口	人	697101	693432	99.5
其中:男性	人	343914	341795	99.4
女性	人	353187	351637	99.6
出生人口	人	4328	3860	89.2
出生率	‰	6.20	5.55	—
死亡人口	人	5984	6451	107.8
死亡率	‰	8.57	9.28	—
自然增长率	‰	-2.37	-3.73	—

主要经济指标

指 标	单 位	2007 年	2008 年	2008 年为 2007 年%
增加值	万元	1227929	1377117	112.1
工农业总产值(现行价)	万元	1938969	2131972	110.0
其中:工业总产值	万元	1477184	1633259	110.6
农业总产值	万元	461785	498713	108.0
货物运输量	万吨	998	1095	109.7
邮电业务收入	万元	23414	24854	106.2
社会消费品零售额	万元	255240	290055	113.6
集市贸易成交额	万元	45370	51005	112.4
外贸出口拨交额	万元	367551	348729	94.9
财政收入	万元	424700	507156	119.4
其中:县级财政收入	万元	185160	219735	118.7
地方财政支出	万元	594609	605497	101.8
银行存款余额	万元	3003617	3576850	119.1
银行贷款余额	万元	1841176	1889611	102.6
居民储蓄存款余额	万元	1770868	2171584	122.6
固定资产投资额	万元	443356	559312	126.2
全部职工年人均工资	元	28050	47111	168.0
农村住户年人均纯收入	元	7485	8350	111.6

崇明的一天

指 标	单 位	2007 年	2008 年	2008 年为 2007 年%
增加值	万元	3364	3773	112.1
工农业总产值(现行价)	万元	5312	5841	110.0
货物运输量	万吨	2.73	3.00	109.9
邮电业务收入	万元	64.1	68.1	106.2
社会消费品零售额	万元	699	795	113.7
集市贸易成交额	万元	124	140	112.9
外贸出口拨交额	万元	1007	955	94.8
财政收入	万元	1164	1389	119.3
其中:县级财政收入	万元	507	602	118.7
地方财政支出	万元	1629	1659	101.8
固定资产投资额	万元	1215	1532	126.1
引进企业户数	户	10.8	12.0	111.1
旅游接待人数	人次	2782	3083	110.8
出生人数	人	12	11	91.7
死亡人数	人	16	18	112.5
准予登记结婚数	对	3.4	13.5	397.1

主要经济指标人均水平

指 标	单 位	2007 年	2008 年	2008 年为 2007 年%
1、增加值	元	18048	19807	109.7
2、工农业总产值(现行价)	元	28835	30664	106.3
3、社会消费品零售额	元	3796	4172	109.9
4、集市贸易成交额	元	675	734	108.7
5、外贸出口拨交额	元	5466	5016	91.8
6、县级财政收入	元	2754	3160	114.7
7、地方财政支出	元	8842	8709	98.5
8、城乡居民储蓄	元	25213	31234	123.9
9、职工年工资	元	28050	47111	168.0
10、农村住户年纯收入	元	7485	8350	111.6
11、农村住户生活消费支出	元	5466	6496	118.8
12、主要农产品产量				
粮 食	公斤	458.5	464.7	101.4
油 料	公斤	21.5	21.1	98.1
蔬 菜	公斤	1344.5	1412.9	105.1
生猪出栏	头	0.40	0.41	102.5
家禽出栏	只	6.6	6.3	95.5
鲜 蛋	公斤	21.5	20.4	94.9
牛 奶	公斤	23.4	23.9	102.1
羊 出 栏	只	0.36	0.36	100.0
水 产 品	公斤	114.6	111.6	97.4
其中:海水产品	公斤	31.7	29.9	94.3
淡水产品	公斤	82.9	81.7	98.6

国民经济主要比例关系

指 标	2007 年	2008 年	2008 年比 2007 年 ± 百分点
一、增加值	100.0	100.0	—
第一产业	13.7	12.8	-0.9
第二产业	49.0	49.4	0.4
第三产业	37.3	37.8	0.5
二、工业总产值	100.0	100.0	—
轻工业	28.8	17.4	-11.4
重工业	71.2	82.6	11.4
三、农业总产值	100.0	100.0	—
种植业	50.5	51.3	0.8
林 业	1.9	2.0	0.1
牧 业	14.5	15.9	0.9
渔 业	31.1	29.3	-1.8
农林牧渔服务业	2.0	2.0	0.0
四、固定资产投资	100.0	100.0	—
生产性	31.2	33.6	2.4
非生产性	68.8	66.4	-2.4
五、县级财政收入占增加值比重	15.1	16.0	0.9

2008 年全县增加值构成

单位:万元

行 业	增加值	劳动者 报 酬	营 业 利 润	税 金	福利费	折 旧	其 他
总 计	1377117	729431	141695	207779	44920	139960	113332
第一产业	176767	155555	5303		3535	7071	5303
第二产业	679842	258661	105177	155468	23205	66428	70903
工 业	480455	176135	74471	115790	19217	57655	37187
建筑业	199387	82526	30706	39678	3988	8773	33716
第三产业	520508	315215	31215	52311	18180	66461	37126
交通运输、仓储业和邮政业	51878	29648	1261	4451	1494	12264	2760
信息传输、计算机服务和软件业	41761	15230	1420	2005	1378	12194	9534
批发和零售业	70081	33309	9671	19342	1262	3925	2572
住宿和餐饮业	12653	6943	1088	2151	367	1341	763
金融业	68359	29485	11484	14010	2891	3475	7014
房地产业	65707	26756	3680	9010	3811	18324	4126
租赁和商务服务业	10654	4973	245	916	32	2610	1878
科学研究、技术服务和地质勘查业	2037	1828			21	101	87
水利、环境和公共设施管理业	6964	3764	1241	85	416	444	1014
居民服务和其他服务业	9227	6357	1099	341	175	397	858
教 育	50742	45399			463	3806	1074
卫生、社会保障和社会福利业	22468	18991			1194	987	1296
文化、体育和娱乐业	2040	1454	26		91	238	231
公共管理和社会组织、国际组织	105937	91078			4585	6355	3919

全县增加值

单位:万元

行 业	2007 年	2008 年	2008 年为 2007 年%
总 计	1227929	1377117	112.1
第一产业	168408	176767	105.0
第二产业	601694	679842	113.0
工 业	426444	480455	112.7
建筑业	175250	199387	113.8
第三产业	457827	520508	113.7
交通运输、仓储业和邮政业	45667	51878	113.6
信息传输、计算机服务和软件业	35009	41761	119.3
批发和零售业	61436	70081	114.1
住宿和餐饮业	11070	12653	114.3
金融业	62486	68359	109.4
房地产业	58231	65707	112.8
租赁和商务服务业	9335	10654	114.1
科学研究、技术服务和地质勘查业	1790	2037	113.8
水利、环境和公共设施管理业	6174	6964	112.8
居民服务和其他服务业	7954	9227	116.0
教 育	45064	50742	112.6
卫生、社会保障和社会福利业	20115	22468	111.7
文化、体育和娱乐业	1771	2040	115.2
公共管理和社会组织、国际组织	91725	105937	115.5

2008 年分乡(镇)增加值

单位:万元

乡镇名称	合 计	第一产业	第二产业	第三产业
绿华镇	18938	7891	4636	6411
新村乡	23114	4932	12614	5568
三星镇	44883	10913	17804	16166
庙 镇	91445	14219	46038	31187
港西镇	41572	8085	15804	17682
建设镇	103944	7383	83715	12845
新河镇	48909	8867	21270	18773
竖新镇	69844	15701	40347	13796
港沿镇	53510	13069	21446	18995
向化镇	42230	12814	17612	11804
中兴镇	35351	12383	14429	8539
陈家镇	90017	25984	44862	19171
城桥镇	75546	6540	34865	34141
堡 镇	60902	10120	36830	13952
长兴乡	160193	3851	110374	45969
横沙乡	65877	4491	32372	29014

2008 年户数、人

乡镇名称	户 数 (户)	年末人数(人)							#非农业 人 口
		合 计	性 别		年 龄				
			男	女	18岁以下	18-35岁	35-60岁	60岁以上	
全 岛 合 计	292552	693432	341795	351637	73379	137081	314806	168166	243177
绿华镇	3712	8959	4624	4335	942	1998	4233	1786	1920
新村乡	4483	10601	5258	5343	994	2154	5052	2401	1413
三星镇	16911	39954	19627	20327	3841	7599	17307	11207	7353
庙 镇	24550	58065	28198	29867	5781	10959	25652	15673	10379
港西镇	11866	28091	13432	14659	2743	5309	12818	7221	5316
建设镇	13885	31086	14882	16204	2830	5877	14187	8192	5939
新河镇	21273	46891	22477	24414	4295	9026	21437	12133	13975
竖新镇	18214	42012	20358	21654	3825	8054	19280	10853	7952
港沿镇	22463	52599	25722	26877	5141	10787	24092	12579	8605
向化镇	13716	31431	15428	16003	3310	6590	14282	7249	6292
中兴镇	12610	30527	15042	15485	3307	6262	13768	7190	5480
陈家镇	25390	59443	28901	30542	7344	13455	25373	13271	15390
城桥镇	36487	90550	45049	45501	11674	17946	41884	19046	69147
堡 镇	27698	63753	31443	32310	6776	12272	29883	14822	30522
长兴乡	14269	41230	20435	20795	5091	8893	18808	8438	21374
横沙乡	12707	33380	16501	16879	3329	6962	15418	7671	7260
全 县 合 计	280234	668572	327377	341195	71223	134143	303474	159732	218317
新海镇	5773	11194	6508	4686	942	1235	4963	4054	11194
东平镇	6545	13666	7910	5756	1214	1703	6369	4380	13666
两 镇 合 计	12318	24860	14418	10442	2156	2938	11332	8434	24860

口数及其变动

1月1日至12月31日人口变动						
出 生		死 亡		迁 入	迁 出	自 然 增长率‰
人数	出生率‰	人数	死亡率‰			
3860	5.55	6451	9.28	4995	5907	-3.73
52	5.78	56	6.22	36	65	-0.44
71	6.67	110	10.34	60	71	-3.67
206	5.13	439	10.93	184	387	-5.80
310	5.31	603	10.33	244	499	-5.02
117	4.14	319	11.29	106	222	-7.15
140	4.48	329	10.53	154	243	-6.05
257	5.45	506	10.74	216	446	-5.29
200	4.73	463	10.96	146	339	-6.23
248	4.70	538	10.20	268	299	-5.50
161	5.11	310	9.83	150	159	-4.72
199	6.50	316	10.33	121	116	-3.83
401	6.76	482	8.13	384	178	-1.37
530	5.85	657	7.25	706	895	-1.40
336	5.24	602	9.39	285	586	-4.15
381	9.34	263	6.45	1191	462	2.89
191	5.72	293	8.78	404	223	-3.06
3800	5.67	6286	9.38	4655	5190	-3.71
22	1.97	86	7.68	170	340	-5.71
38	2.78	79	5.78	170	377	-3.00
60	2.38	165	6.55	340	717	-4.17

CHONG MING TONG JI NIAN JIAN

二、农 业

2008 年农村基层组织情况

单位:个

乡 镇 名 称	村民委员会	居民委员会	村民小组
合 计	271	62	5907
绿华镇	7	1	173
新村乡	6		113
三星镇	21	1	516
庙 镇	28	2	705
港西镇	12		384
建设镇	13		383
新河镇	17	7	429
竖新镇	21	2	429
港沿镇	21	1	471
向化镇	11	1	301
中兴镇	12	1	293
陈家镇	21	3	475
城桥镇	15	25	362
堡 镇	18	14	393
长兴乡	24	3	234
横沙乡	24	1	246

2008 年农村户数、人口数

单位:户、人

乡 镇 名 称	户 数	人 口
合 计	235211	481230
绿华镇	3531	7474
新村乡	4472	10579
三星镇	16809	36475
庙 镇	23349	47600
港西镇	11124	23767
建设镇	13431	25146
新河镇	18279	32901
竖新镇	17738	34011
港沿镇	21673	43995
向化镇	12645	25139
中兴镇	12422	25044
陈家镇	24737	45816
城桥镇	12397	27089
堡 镇	18608	36217
长兴乡	12361	33867
横沙乡	11635	26110

2008 年农村

乡 镇 名 称	农村从业 人员合计	女 性	农 业	工 业
合 计	323803	151047	136615	85127
绿华镇	6157	2593	4322	822
新村乡	6142	2931	3316	1351
三星镇	22399	10486	11603	3954
庙 镇	33512	15086	16399	10085
港西镇	14997	7368	6353	4280
建设镇	16814	7731	7651	5081
新河镇	22474	10345	10013	7744
竖新镇	24140	10615	9299	8800
港沿镇	31707	16092	15839	7495
向化镇	16124	7492	6186	4567
中兴镇	18986	9528	10062	4901
陈家镇	29266	14644	17531	6626
城桥镇	18060	8720	8726	3282
堡 镇	23300	10630	9903	7832
长兴乡	22394	9041	10699	6078
横沙乡	17331	7745	8713	2229

注:根据劳动力普查资料,农业从业人员合计栏中有 2 万人调减至其他栏中。

从业人员情况

单位:个

建 筑 业	交通运输业 仓储业	信息服务 和软件业	批发零售业	住宿饮食业	其 他
24239	23614	1151	7625	3513	41919
173	532	36	92	65	115
340	672	57	138	42	226
2674	2579	94	271	96	1128
2363	2897	134	653	275	706
1103	1279	38	281	46	1617
870	1220	28	308	203	1453
1601	1709	99	424	196	688
2001	2446	89	604	334	567
2058	2087	41	739	172	3276
1313	1053	25	330	178	2472
1657	1166	102	579	221	298
1872	1457	31	635	160	954
1280	1495	102	550	337	2288
1307	1026	74	592	256	2310
1364	805	151	748	629	1920
2263	1191	50	681	303	1901

2008 年外省市流

乡 镇 名 称	流入从业 人员合计	女 性	农 业	工 业
合 计	50221	18058	6285	28418
绿华镇	360	170	292	25
新村乡	1065	455	132	844
三星镇	486	228	296	51
庙 镇	1357	565	650	510
港西镇	744	309	324	152
建设镇	667	297	296	228
新河镇	3197	1320	218	1755
竖新镇	5033	2139	321	3999
港沿镇	860	431	348	127
向化镇	592	231	247	155
中兴镇	390	186	87	161
陈家镇	2112	1026	1176	295
城桥镇	1994	672	256	816
堡 镇	1012	491	389	319
长兴乡	29598	9207	688	18981
横沙乡	754	331	565	

人从业人员情况

单位:个

建 筑 业	交通运输业 仓储业	信息服务 和软件业	批 发 零售业	住 宿 饮食业	其 他
4941	1174	163	3729	1410	2315
3	14	12	5	3	
12	6		15	10	46
7	20		43	8	52
5	21		95	20	44
29	14		52	2	142
22	39		26	19	36
166	159	61	293	107	323
			670		
49	44		154	44	84
60	19		12	29	57
33	30		52	10	5
132	59	3	190	50	179
88	57	20	278	119	312
48	7	2	102	60	78
4198	683	65	1715	929	886
89	2		27		71

农业总产值

(现行价)

单位:万元

指 标	2007 年	2008 年	2008 年为 2007 年%
农业总产值	461785	498713	108.0
1、种植业	233132	255773	109.7
其中:粮 食	54427	58729	107.9
油菜籽	2885	4961	172.0
蔬 菜	120431	142231	118.1
水 果	24244	22495	92.8
2、林 业	8584	10163	118.4
3、牧 业	66889	76883	114.9
其中:猪	32450	39580	122.0
禽	8477	9018	106.4
蛋	11109	10900	98.1
4、渔 业	143490	146112	101.8
其中:海 水	21128	20031	94.8
淡 水	122362	126081	103.0
5、农林牧渔服务业	9690	9782	100.9

注:2007 年种植业、蔬菜、林业、农林牧渔服务业由于统计口径的变化有调整,其中林业中的 101 万人工草坪产值调入种植业中,蔬菜中包括了食用菌,种植业中的 300 万农产品加工产值调入服务业中。

2008 年分乡(镇)现价农业总产值

单位:万元

乡 镇 名 称	合 计	种植业	林 业	牧 业	渔 业	农业服务业
绿华镇	22546	12037	1208	3467	5401	433
新村乡	14091	6294	159	1602	5765	271
三星镇	31179	19566	460	6457	4097	599
庙 镇	40628	24574	600	9697	4976	781
港西镇	23553	12866	1814	2997	5423	453
建设镇	21095	12383	347	4274	3685	406
新河镇	25333	17906	922	4468	1550	487
竖新镇	45740	22686	379	5679	16117	879
港沿镇	36962	18560	1075	8130	8486	711
向化镇	37330	24453	423	3813	7923	718
中兴镇	35380	26983	584	2867	4266	680
陈家镇	75698	18061	765	4207	51210	1455
城桥镇	18686	11295	593	3410	3029	359
堡 镇	28916	9968	429	5123	12840	556
长兴乡	11003	6762	427	547	3055	212
横沙乡	13082	3746	97	788	8200	251

2008 年 耕

乡 镇 名 称	年初耕地	当年增加 面 积	当年减少 面 积	国家征用
合 计	49982.6	669.7	139.6	137.5
绿华镇	866.0	1.2		
新村乡	1408.2			
三星镇	4419.6	1.6		
庙 镇	5139.1	4.6		
港西镇	1739.9	33.1		
建设镇	2168.9	3.9		
新河镇	3489.1	137.4	0.3	0.3
竖新镇	3202.0	159.8	1.9	1.6
港沿镇	4829.5		0.7	
向化镇	2738.3	0.7	0.1	
中兴镇	2682.7	97.1	1.1	0.4
陈家镇	4209.0	177.7	39.8	39.7
城桥镇	3010.7	0.5	17.1	17.1
堡 镇	3127.4	1.8	3.0	2.8
长兴乡	2368.8		29.0	29.0
横沙乡	1411.9		0.2	0.2
其 它	3171.5	50.3	46.4	46.4

地 情 况

单位:公顷

		年 末		
农民造房	其 它	耕地面积	集体耕地	自留地
	2.1	50512.7	43651.3	3686.0
		867.2	801.5	65.7
		1408.2	1332.0	76.2
		4421.2	4120.4	300.8
		5143.7	4730.0	413.7
		1773.0	1577.3	195.7
		2172.8	1999.0	173.8
		3626.2	3389.0	237.2
	0.3	3359.9	3111.1	248.8
	0.7	4828.8	4490.3	338.5
	0.1	2738.9	2535.8	203.1
	0.7	2778.7	2590.6	188.1
	0.1	4346.9	3997.0	349.9
		2994.1	2792.2	201.9
	0.2	3126.2	2895.1	231.1
		2339.8	2067.8	272.0
		1411.7	1222.2	189.5
		3175.4		

农作物播种

指 标	2007 年			面积
	面积	单产	总产	
总播种面积	100941			99077
一、粮豆作物	51157	6028	308349	50250
1、夏粮作物	15653	3990	62455	16018
其中:小 麦	11646	4200	48915	12292
大 麦	2762	3825	10565	2573
蚕 豆	1245	2390	2975	1153
2、秋粮作物	35504	6926	245894	34232
其中:单季稻	26184	7680	201096	25372
后季稻	62	6290	390	87
大 豆	3474	2560	8893	3135
玉 米	3695	6685	24701	3420
其 它	1201	3405	4089	2218
二、经济作物	11075			10916
其中:棉 花	772	1510	1166	856
油菜籽	5690	1950	11096	5468
三、其它农作物	38709			37911
其中:蔬 菜	31620	28592	904081	33058
西甜瓜	2550	37073	94537	2133

面积和产量

面积:公顷
单位:单产:公斤
总产:吨

2008 年		2008 年为 2007 年%		
单产	总产	面积	单产	总产
6196	311364	98.2	102.8	101.0
4158	66601	102.3	104.2	106.6
4350	53470	105.5	103.6	109.3
4035	10381	93.2	105.5	98.3
2385	2750	92.6	99.8	92.4
7150	244763	96.4	103.2	99.5
7950	201708	96.9	103.5	100.3
6540	569	140.3	104.0	145.9
2565	8042	90.2	100.2	90.4
6508	22258	92.6	97.4	90.1
5494	12186	184.7	161.4	298.0
		98.6		
1641	1405	110.9	108.7	120.5
2025	11074	96.1	103.9	99.8
		97.9		
28639	946755	104.5	100.2	104.7
32864	70098	83.6	88.6	74.1

2008 年 分 乡 (镇) 农 作

乡镇名称	一、粮豆合计			播种面积
	播种面积	单产	总产	
绿华镇	590	5132	3028	23
新村乡	1967	7220	14201	766
三星镇	5442	6997	38077	2049
庙 镇	5710	7116	40633	2135
港西镇	1934	6807	13165	586
建设镇	2638	6373	16813	1081
新河镇	3083	6142	18936	1271
竖新镇	4141	6847	28354	1595
港沿镇	5015	6069	30434	1676
向化镇	2452	6559	16082	709
中兴镇	2439	6711	16368	455
陈家镇	3368	6173	20792	894
城桥镇	2830	6772	19166	1000
堡 镇	3008	6245	18785	1088
长兴乡	548	7533	4128	136
横沙乡	1131	6340	7171	289

物 播 种 面 积 和 产 量(一)

面积:公顷
单位:单产:公斤
总产:吨

1、夏 粮		其中:小 麦		
单产	总产	播种面积	单产	总产
5174	119	21	5333	112
6266	4800	300	6807	2042
5660	11597	1810	5770	10444
5844	12476	1184	6084	7204
5294	3102	422	5531	2334
4893	5289	608	5252	3193
4901	6229	1189	5031	5982
5182	8266	1400	5445	7623
4820	8079	1473	5164	7606
4781	3390	642	4992	3205
4870	2216	353	4921	1737
3996	3572	551	4278	2357
5019	5019	799	5325	4255
4721	5136	965	4865	4695
5625	765	136	5625	765
4626	1337	224	5250	1176

2008 年 分 乡 (镇) 农 作

乡镇名称	2、早秋粮			播种面积
	播种面积	单产	总产	
绿华镇	97	7371	715	470
新村乡	13	6462	84	1188
三星镇	343	6402	2196	3050
庙 镇	248	7153	1774	3327
港西镇	45	7111	320	1303
建设镇	47	6745	317	1510
新河镇	61	7377	450	1751
竖新镇	215	7186	1545	2331
港沿镇	509	5521	2810	2830
向化镇	340	6726	2287	1403
中兴镇	744	6489	4828	1240
陈家镇	419	6857	2873	2055
城桥镇	46	5870	270	1784
堡 镇	90	6367	573	1830
长兴乡	3	6000	18	409
横沙乡	13	6000	78	829

物 播 种 面 积 和 产 量(二)

面积:公顷
单位:单产:公斤
总产:吨

3、晚秋粮		其中:单季稻		
单产	总产	播种面积	单产	总产
4668	2194	184	8158	1501
7843	9317	1033	8626	8911
7962	24284	2734	8265	22597
7930	26383	2932	8369	24539
7477	9743	1098	8293	9106
7422	11207	1202	8522	10244
7000	12257	1438	7888	11343
7955	18543	1797	8955	16093
6906	19545	2079	7876	16374
7416	10405	925	8642	7994
7519	9324	858	8930	7662
6982	14347	1418	8354	11846
7779	13877	1612	8237	13278
7145	13076	1493	8070	12049
8178	3345	409	8178	3345
6943	5756	656	8216	5390

2008 年 分 乡（镇）农 作

乡镇名称	棉 花		油菜籽	
	播种面积	总产	播种面积	单产
绿华镇	7	12	3	2667
新村乡	153	163	142	2754
三星镇	98	128	793	2493
庙 镇	111	163	970	2356
港西镇	36	36	111	2360
建设镇	42	106	247	2567
新河镇	16	28	254	2512
竖新镇	88	218	200	2400
港沿镇	95	139	540	2478
向化镇	20	50	233	2326
中兴镇	49	93	533	2638
陈家镇	84	151	671	2711
城桥镇	12	18	207	2300
堡 镇	16	26	332	2599
长兴乡	0		69	2246
横沙乡	29	74	163	2092

物 播 种 面 积 和 产 量(三)

面积:公顷
单位:单产:公斤
总产:吨

总产	蔬 菜		西甜瓜	
	播种面积	总产	播种面积	总产
8	688	28493	86	1883
391	912	18221	37	1385
1977	2131	55236	158	5361
2285	2683	78408	81	2872
262	1760	41075	77	3391
634	1533	48686	33	1355
638	2435	63677	156	4929
480	3401	92812	169	6273
1338	2730	52105	268	10389
542	3709	128783	213	8442
1406	4533	152330	275	6621
1819	2690	78379	210	7224
476	1235	37600	42	2176
863	1276	31934	66	2321
155	174	6887	133	2400
341	161	2760	27	1162

林、牧、渔业生产情况(一)

指 标	单位	2007 年	2008 年	2008 年为 2007 年%
水果面积	公顷	9310	10489	112.7
水果产量	吨	167555	198746	118.6
桑林面积	公顷	64	0	0.0
实有造林面积	公顷	15413	22607	146.7
当年造林	公顷	265	988	372.8
实有苗圃面积	公顷	3171	2633	83.0
当年育苗	公顷	24	18	75.0
实有四旁植树	百株	130551	124274	95.2
当年植树	百株	4110	4753	115.6
竹林面积	公顷	1034	1034	100.0
年末奶牛头数	头	3952	4320	109.3
牛奶产量	吨	15751	15983	101.5
鹅鸭上市量	万只	11	9.8	89.1
蜂 蜜	公斤	11700	16200	138.5
蜂皇浆	公斤	260	1200	461.5
生猪饲养量	头	432416	439932	101.7
生猪出栏数	头	271098	276056	101.8

林、牧、渔业生产情况(二)

指 标	单位	2007 年	2008 年	2008 年为 2007 年%
年末生猪圈存量	头	161318	163876	101.6
其中:母猪圈存量	头	17662	19620	111.1
年末山羊圈存量	只	186057	161167	86.6
山羊出栏量	只	240749	240434	99.9
其中:自宰自食量	只	69675	54536	78.3
年末兔圈存量	只	34002	22665	66.7
家禽出栏数	万只	445	420	94.4
年末蛋鸡存栏量	万只	79	62	78.5
年末蛋鸭存栏量	万只	44	33	75.0
鸡蛋产量	吨	9677	8879	91.8
鸭蛋产量	吨	4813	4780	99.3
水产品总计	吨	77052	74769	97.0
海水产品	吨	21296	20026	94.0
其中:带鱼	吨	19	10	52.6
鲳鱼	吨	23	15	65.2
海蜃	吨	33	30	90.9
淡水产品	吨	55756	54743	98.2
其中:长江捕捞量	吨	364	346	95.1

2008 年 分 乡（镇） 林、

乡镇名称	水 果		造林面积 (公顷)
	面积(公顷)	产量(吨)	
绿华镇	1871	81275	2256
新村乡	86	1238	332
三星镇	609	9209	1206
庙 镇	835	2944	2814
港西镇	1009	7162	1564
建设镇	110	2185	657
新河镇	260	5385	765
竖新镇	151	1024	784
港沿镇	271	1897	1008
向化镇	386	9240	1158
中兴镇	542	1297	766
陈家镇	200	2727	722
城桥镇	131	984	511
堡 镇	147	979	652
长兴乡	2981	50700	4335
横沙乡	900	20500	1444

果 面 积 和 产 量

当年造林	苗圃面积 (公顷)	当年育苗	四旁植树 (百株)	竹林面积 (公顷)
37	27		5925	22
	30	1	3158	3
1	23	1	12399	118
43	202		14663	106
17	327		6899	68
7	243		8879	75
51	467		4932	194
9	47		16468	150
5	361		10555	30
5	39		8542	22
	103	6	5152	20
	459		11358	28
1	21		760	54
38	284	10	9563	117
633			4000	20
141			1020	7

2008 年 分 乡 (镇)

乡镇名称	生 猪(头)				
	饲养量	出栏量	年末圈存量	生产母猪	后备母猪
绿华镇	17507	11216	6291	758	50
新村乡	15079	8360	6719	830	25
三星镇	41650	26510	15140	2043	260
庙 镇	57906	33981	23925	3200	510
港西镇	13688	7670	6018	796	209
建设镇	15755	11593	4162	439	116
新河镇	16699	9484	7215	796	152
竖新镇	29567	18445	11122	1279	252
港沿镇	39960	29460	10500	1480	490
向化镇	21362	14705	6657	730	95
中兴镇	14425	7392	7033	679	203
陈家镇	24054	15494	8560	1140	198
城桥镇	22823	13700	9123	870	100
堡 镇	33710	23170	10540	1183	198
长兴乡	5397	1485	3912	335	63
横沙乡	6930	3734	3196	364	63

畜牧业生产情况(一)

家 禽(万只)				鲜 蛋 产 量 (吨)	鸡 蛋	奶牛年末 饲养量 (头)	牛奶产量 (吨)
家禽 存栏量	蛋鸡 存栏量	蛋鸭 存栏量	家禽 出栏量				
12.5	7.2	0.9	26.8	963	808	215	620
2.4	1.6	0.5	2.7	178	140		
14.4	8.3	1.6	19.2	1160	855		
16.4	9.2	4.1	50.6	2485	1858	160	520
9.1	1	2.2	38	440	130		
11.4	7.1	0.8	20.2	1510	1166	369	1668
10.8	5.4	3.4	39.7	1099	680	318	1061
20.5	7	4.5	36	1640	981		
16.4	3.2	2.7	100.9	1325	738		
5	1.6	1.2	24	595	335		
7.6	2.9	2.4	12.7	507	325	308	1180
6.6	2.2	2	6.3	682	348	488	1611
5.1	1	0.9	11.6	215	108	296	1014
11	3.9	3.5	21.4	620	355		
2.4	0.1	1.9	7.1	138	21		
2.2	0.2	0.4	2.9	102	31		

2008 年分乡(镇)畜牧业生产情况(二)

乡镇名称	山 羊(只)			羊毛产量 (公斤)	兔年末 圈存量 (只)	兔毛产量 (公斤)
	年末圈存量	上市量	自宰自食量			
绿华镇	4500	4200	1300	1375		
新村乡	2820	2065	2250	1079		
三星镇	42550	27500	5150	8163	450	68
庙 镇	14990	23718	13002	9180	4458	669
港西镇	5680	13360	2270	3908		
建设镇	7260	7212	786	2000	2742	411
新河镇	13827	13342	4512	4464	1105	166
竖新镇	12990	15000	6800	5450	5000	750
港沿镇	11868	8745	3777	3131	3000	450
向化镇	10731	14894	846	3935		
中兴镇	8486	14442	1888	4083	520	78
陈家镇	7400	14230	2450	4170	4390	659
城桥镇	4160	11000	3820	3705	1000	150
堡 镇	10350	13250	4080	4333		
长兴乡	1281	1040	490	383		
横沙乡	1924	1570	1115			

2008 年分乡(镇)渔业生产情况

单位:吨

乡镇名称	总产量	海 水	淡 水				
				精养塘	内 塘	滩 涂	长江捕捞
绿华镇	4613	615	3998	2323	1653		15
新村乡	3656		3656	653	788	2215	
三星镇	2335		2335	105	1847		
庙 镇	4496		4496	2942	1554		
港西镇	4944		4944	1028	757	3159	
建设镇	2296		2296	445	667	954	
新河镇	1100		1100	44	1056		
竖新镇	5611		5611	837	1577	1497	
港沿镇	4222		4222	365	3137		
向化镇	5327	4200	1127		728		5
中兴镇	1486	431	1055	30	619		21
陈家镇	23055	8840	14215	4514	4343	482	
城桥镇	1217		1217	527	233		115
堡 镇	4780	2465	2315	192	800		43
长兴乡	1931	1445	486	34	273		49
横沙乡	3523	2030	1493	210	1035		98

农业水利

指 标	单位	2007 年	2008 年	2008 年为 2007 年%
一、水闸	座	31	31	100.0
单闸	座	31	31	100.0
二、堤防长度	公里	312	318	101.9
绿化长度	公里	221	230	104.1
三、水利基建工程量	万立方米	61	195	319.7
1、土方	万立方米	56	189	337.5
2、石方	万立方米	3	0	0.0
3、砼方	万立方米	2	6	300.0
四、水利投资	万元	3931	25736	654.7
1、国家投资	万元	2097	0	0.0
市投资	万元	106	4332	4086.8
县投资	万元	1991	3574	179.5
2、乡村自筹	万元	1834	17830	972.2
3、企事业和区县自筹	万元	0	0	0.0
五、水利耗用三大材				
1、水泥	吨	6175	24282	393.2
2、钢材	吨	301	1139	378.4
3、木材	立方米	186	628	337.6

农业机械年末拥有量

单位:千瓦

指 标	2007 年	2008 年	2008 年为 2007 年%
农业机械总动力	250624	232481	92.8
一、农业机械	153489	138389	90.2
1、耕作机械	60531	57681	95.3
2、农产品加工机械	10478	13026	124.3
3、肥料机械	1315	1345	102.3
4、种植机械	1176	2147	182.6
5、收获机械	47046	31882	67.8
6、畜牧机械	11006	5400	49.1
7、林业、园艺机械	177	191	107.9
8、植保机械	9902	15185	153.4
9、其它农业机械	11858	11532	97.3
二、排灌机械	32539	32395	99.6
三、渔业机械	64596	61697	95.5
其中:生产渔船	56898	53654	94.3

2008 年 分 乡（镇） 农

乡镇名称	农机 总动力	一、农业 机械	1、耕作 机械	2、农产品 加工机械	3、肥料 机械
绿华镇	9018	6020	905	297	0
新村乡	5041	4294	2084	312	621
三星镇	8783	5959	3551	840	0
庙 镇	14794	10932	4833	988	0
港西镇	6347	5086	3361	745	0
建设镇	11495	9712	2910	640	0
新河镇	10956	9063	4366	806	0
竖新镇	15092	13116	4291	1149	199
港沿镇	11321	8233	3583	1350	180
向化镇	18881	10306	3482	732	0
中兴镇	11213	8744	2689	282	36
陈家镇	31681	12815	5763	1263	234
城桥镇	12306	6623	3245	600	0
堡 镇	17285	5898	3301	552	0
长兴乡	18064	4437	2301	472	0
横沙乡	18401	7409	2821	1973	75

业机械拥有量

单位:千瓦

4、收获机械	5、畜牧机械	6、植保机械	7、其它农业机械	二、排灌机械	三、渔业机械
156	78	4194	390	1091	1907
958	0	239	80	747	0
563	250	500	255	2824	0
2828	0	901	1382	3862	0
572	0	396	12	1261	0
5297	297	568	0	1783	0
1043	838	683	1327	1893	0
4462	725	744	1546	1976	0
968	0	1566	586	3088	0
3021	532	434	2105	1850	6725
4388	0	248	1101	1438	1031
3732	192	820	811	2395	16471
1201	1030	417	130	1903	3780
498	0	878	669	2497	8890
0	154	266	1244	2107	11520
253	629	1450	208	1584	9408

2008 年农业生产资料使用情况

指标名称	计量单位	2007 年	2008 年	2008 年为 2007 年%
一、化肥施用面积	公顷	62160	62059	99.8
化肥施用量(实物量)	吨	126482	128735	101.8
其中:氮肥	吨	75664	79387	104.9
磷肥	吨	21668	22153	102.2
钾肥	吨	3395	3251	95.8
复合肥	吨	25755	23944	93.0
化肥施用量(折纯量)	吨	35234	36124	102.5
二、农药施用面积	公顷	62505	53242	85.2
农药施用量	吨	1557	1320	84.8
三、农用塑料薄膜使用量	吨	1108	1088	98.2
其中:地膜使用量	吨	580	561	96.7
地膜覆盖面积	公顷	4794	4611	96.2

CHONG MING TONG JI NIAN JIAN

三、工 业

全部工业企业

分 类	单位数(个)	工业总产值(现行价)		
		2007 年	其中:规模以上	2008 年
总 计	896	1477184	1322850	1633259
一、县级工业	53	111779	104829	83271
1. 工业园区	31	89865	85626	64688
2. 富盛开发区	13	9253	6794	10012
3. 民政局	1	2050	2050	2288
4. 农委	1	1113	1113	1320
5. 水务局	2	2057	1918	1991
6. 其 他	5	7441	7328	2973
二、乡镇工业	843	1365405	1218021	1549988

业 生 产 情 况

单位:万元

		工业销售产值			产销率 (%)	年末从业 人数(人)
其中: 规模以上	2008 年产值为 2007 年产值%	2007 年	2008 年	2008 年产值为 2007 年产值%		
1463948	110.6	1465703	1593427	108.7	97.6	63938
61705	74.5	109896	86244	78.5	103.6	4813
47675	72.0	87584	65943	75.3	101.9	2587
6299	108.2	9399	11220	119.4	112.1	897
2288	111.6	2050	2288	111.6	100.0	133
1320	118.6	1097	1256	114.6	95.2	72
1848	96.8	1894	1848	97.6	92.8	205
2275	40.0	7872	3689	46.9	124.1	919
1402243	113.5	1355807	1507184	111.2	97.2	59125

2008 年 独 立 核 算 工

分 类	资产总计	税金总额
总 计	1510750	55990
一、县级工业	111352	5284
1. 工业园区	83944	4528
2. 富盛开发区	12811	7
3. 经济委员会	6961	408
4. 水务局	4955	125
5. 其他	2680	217
二、乡镇工业	1399398	50706

业 企 业 生 产 情 况

单位:万元

主营业务收入	利润总额
1655114	67230
79998	6069
57548	6142
9032	463
7937	36
1824	53
3657	300
1575116	61161

2008 年 全 县 工

类 别	单位数(个)	资产总计	主营业务收入
一、按行业划分			
总 计	896	1510750	1655114
农副食品加工业	4	1012	1628
水产品加工	1	13	4
蔬菜、水果和坚果加工	2	954	1572
其他农副食品加工	1	46	52
食品制造业	7	4388	2960
糖果、巧克力及蜜饯制造	1	170	159
方便食品制造	2	1654	1400
其他食品制造	4	2565	1401
饮料制造业	2	227	162
软饮料制造	2	227	162
纺织业	159	120745	126262
棉、化纤纺织及印染精加工	57	43320	47804
毛纺织和染整精加工	4	33687	29092
纺织制成品制造	46	18205	22283
针织品、编织品及其制品制造	52	25533	27083
纺织服装、鞋、帽制造业	32	11179	14057
纺织服装制造	29	10765	13472
制帽	3	414	584
皮革、毛皮、羽毛(绒)及其制品业	3	131	264
皮革制品制造	3	131	264
木材加工及木、竹、藤、棕、草制品业	2	1104	1011
木制品制造	2	1104	1011

业 分 类 情 况 (一)

单位:万元

利润总额	税金总额	工业 总产值现价	工业 销售产值	从业人员 年末数
67230	55868	1633259	1593427	63938
94	1	2349	2185	106
0	0	54	4	1
92	0	1639	1575	102
1	1	656	605	3
0	49	3144	2930	206
1	5	178	160	10
0	14	1441	1418	100
0	30	1525	1352	96
52	15	160	160	26
52	15	160	160	26
0	4410	126751	127688	11010
0	1478	48179	48643	4082
44	884	29480	29004	1585
261	783	22307	22288	2186
459	1266	26787	27754	3157
475	540	13986	13867	1712
469	517	13419	13300	1630
6	23	567	567	82
0	24	271	271	62
0	24	271	271	62
5	64	1054	997	129
5	64	1054	997	129

2008 年 全 县 工

类 别	单位数(个)	资产总计	主营业务收入
家具制造业	1	192	250
木质家具制造	1	192	250
造纸及纸制品业	26	25298	19663
造纸	3	17974	10620
纸制品制造	23	7324	9043
印刷业和记录媒介的复制	23	13354	9730
印刷	21	8412	5539
装订及其他印刷服务活动	2	4942	4191
文教体育用品制造业	22	4135	5419
文化用品制造	3	459	894
体育用品制造	1	108	72
乐器制造	4	625	163
玩具制造	14	2944	4289
石油加工、炼焦及核燃料加工业	1	62	227
精炼石油产品的制造	1	62	227
化学原料及化学制品制造业	25	51818	22961
基础化学原料制造	4	3255	4798
涂料、油墨、颜料及类似产品制造	7	2165	5230
合成材料制造	1	387	453
专用化学产品制造	5	2915	990
日用化学产品制造	8	43097	11491
医药制造业	5	2855	3801
化学药品原药制造	1	2044	2725
中成药制造	1	347	183

业 分 类 情 况 (二)

单位:万元

利润总额	税金总额	工业 总产值现价	工业 销售产值	从业人员 年末数
9	2	250	250	12
9	2	250	250	12
501	898	14807	14564	950
419	559	5221	5173	309
82	339	9586	9391	641
516	597	9779	9700	658
258	320	5516	5436	498
258	277	4263	4264	160
195	211	5603	5527	851
73	76	928	924	73
4	7	115	109	50
13	13	168	157	47
105	116	4393	4337	681
0	4	391	391	50
0	4	391	391	50
1302	1158	23164	22618	782
708	310	4490	4490	138
153	139	5218	5223	189
93	57	480	480	30
0	21	1047	986	103
676	631	11929	11439	322
605	396	3780	3780	211
468	313	2725	2725	107
0	22	180	180	48

2008 年 全 县 工

类 别	单位数(个)	资产总计	主营业务收入
卫生材料及医药用品制造	3	464	894
化学纤维制造业	3	2445	1729
合成纤维制造	3	2445	1729
橡胶制品业	24	15916	26149
橡胶板、管、带的制造	8	9690	20148
橡胶零件制造	11	4468	4760
其他橡胶制品制造	5	1759	1241
塑料制品业	49	18048	18478
塑料薄膜制造	1	156	200
塑料板、管、型材的制造	7	4457	6174
塑料丝、绳及编织品的制造	2	179	222
塑料包装箱及容器制造	1	33	22
塑料零件制造	16	6902	5174
日用塑料制造	8	3536	4435
其他塑料制品制造	14	2786	2251
非金属矿物制品业	35	33627	21244
水泥、石灰和石膏的制造	1	723	289
水泥及石膏制品制造	6	23534	11618
砖瓦、石材及其他建筑材料制造	17	3328	2808
玻璃及玻璃制品制造	8	1969	2052
耐火材料制品制造	1	342	176
石墨及其他非金属矿物制品制造	2	3731	4301
黑色金属冶炼及压延加工业	25	68035	158010
炼铁	5	9476	16056

业 分 类 情 况 (三)

单位:万元

利润总额	税金总额	工业 总产值现价	工业 销售产值	从业人员 年末数
143	61	876	876	56
0	60	1827	1827	138
0	60	1827	1827	138
1496	1090	26950	26284	1017
604	677	20902	20263	640
840	306	4694	4696	212
53	108	1355	1325	165
1071	758	19768	19062	1212
1	2	200	200	15
529	197	6080	5760	326
16	8	242	224	17
2	0	20	20	2
314	264	6101	5867	370
206	215	4433	4397	226
3	71	2692	2596	256
1100	1313	22391	22311	1337
0	22	301	356	20
383	796	12003	12253	197
120	108	3572	3225	632
0	104	2053	2030	218
4	14	226	176	13
646	269	4237	4272	257
0	2212	145126	143228	2441
91	303	14743	14686	470

2008 年 全 县 工

类 别	单位数(个)	资产总计	主营业务收入
炼钢	1	3129	3245
钢压延加工	18	51828	129042
铁合金冶炼	1	3602	9668
有色金属冶炼及压延加工业	11	16327	47941
常用有色金属冶炼	2	12329	42838
有色金属合金制造	1	264	576
有色金属压延加工	8	3734	4527
金属制品业	124	141716	181785
结构性金属制品制造	10	35729	34304
金属工具制造	20	10895	8100
集装箱及金属包装容器制造	7	1171	1146
金属丝绳及其制品的制造	6	3184	4116
建筑、安全用金属制品制造	9	7431	10701
金属表面处理及热处理加工	10	13815	48558
搪瓷制品制造	2	455	507
不锈钢及类似日用金属制品制造	25	58306	59204
其他金属制品制造	35	10730	15150
通用设备制造业	122	217354	413055
锅炉及原动机制造	5	27079	9708
金属加工机械制造	8	12154	5502
起重运输设备制造	10	100587	298938
泵、阀门、压缩机及类似机械的制造	37	35051	37147
轴承、齿轮、传动和驱动部件的制造	5	9345	11090
烘炉、熔炉及电炉制造	3	342	498
风机、衡器、包装设备等通用设备制造	13	12564	22930

业 分 类 情 况 (四)

单位:万元

利润总额	税金总额	工业 总产值现价	工业 销售产值	从业人员 年末数
164	177	2815	3069	60
0	1625	117825	115790	1700
86	108	9744	9684	211
1256	806	50481	47279	794
1239	755	44597	42266	473
17	17	450	450	33
0	34	5434	4563	288
9291	3760	174738	173499	6479
507	797	33109	32263	1222
140	247	8185	8340	622
16	37	1127	1077	99
38	96	4963	4621	207
964	561	11415	12004	430
1060	566	48682	48548	421
0	59	919	587	85
5476	548	51499	51408	2450
1091	850	14840	14651	943
5637	28968	374073	392429	24117
168	1067	10366	9894	643
73	122	6236	6161	200
524	24029	259096	278043	18487
2021	1706	35992	36087	1662
1018	574	11717	11607	497
78	17	500	500	38
851	314	22829	22872	1052

2008 年 全 县 工

类 别	单位数(个)	资产总计	主营业务收入
通用零部件制造及机械修理	21	8232	10963
金属铸、锻加工	20	12001	16279
专用设备制造业	34	34394	21288
矿山、冶金、建筑专用设备制造	2	208	448
化工、木材、非金属加工专用设备制造	12	21927	10236
印刷、制药、日化生产专用设备制造	3	4038	3570
纺织、服装和皮革工业专用设备制造	8	1541	725
电子和电工机械专用设备制造	1	510	500
农、林、牧、渔专用机械制造	1	1555	536
医疗仪器设备及器械制造	5	3582	3801
环保、社会公共安全及其他专用设备制	2	1034	1471
交通运输设备制造业	34	602686	369310
汽车制造	25	30726	39950
自行车制造	2	106	165
船舶及浮动装置制造	7	571855	329195
电气机械及器材制造业	80	85478	120136
电机制造	11	4356	6082
输配电及控制设备制造	26	30740	22400
电线、电缆、光缆及电工器材制造	13	37811	77553
电池制造	3	1095	715
家用电力器具制造	9	4440	5271
照明器具制造	15	4477	7152
其他电气机械及器材制造	3	2560	964

业 分 类 情 况 (五)

单位:万元

利润总额	税金总额	工业 总产值现价	工业 销售产值	从业人员 年末数
712	575	10913	10849	720
192	564	16424	16416	818
3395	1677	20686	20661	1109
0	18	450	450	27
3062	1308	10073	10061	403
161	55	3603	3371	135
0	44	745	705	130
39	40	500	500	18
0	25	203	474	126
125	108	3663	3650	222
197	79	1450	1450	48
42186	1988	406320	353900	3005
1243	1642	38777	40229	1647
2	1	178	169	25
40941	345	367365	313502	1333
677	2698	118439	121709	3617
230	193	5571	5411	338
1381	1006	23024	22841	1050
0	950	75149	79251	1089
0	44	903	807	111
274	193	5385	5310	319
109	249	7412	7188	592
0	64	995	902	118

2008 年 全 县 工

类 别	单位数(个)	资产总计	主营业务收入
通信设备、计算机及其他电子设备制造业	9	6104	3230
电子器件制造	1	1413	15
电子元件制造	6	3936	2006
其他电子设备制造	2	755	1209
仪器仪表及文化、办公用机械制造业	16	13987	12008
通用仪器仪表制造	5	9603	6822
专用仪器仪表制造	3	2026	3796
光学仪器及眼镜制造	1	437	87
文化、办公用机械制造	5	1617	708
其他仪器仪表的制造及修理	2	305	596
工艺品及其他制造业	9	3777	2917
工艺美术品制造	3	673	1573
日用杂品制造	2	525	865
其他未列明的制造业	4	2578	479
废弃资源和废旧材料回收加工业	6	6925	47046
金属废料和碎屑的加工处理	6	6925	47046
水的生产和供应业	3	7430	2394
自来水的生产和供应	3	7430	2394
二、按经济类型分			
国有	1	4783	1682
集体	88	103746	226057
股份合作	215	210783	303610
国有与集体联营	13	18048	30044

业 分 类 情 况 (六)

单位:万元

利润总额	税金总额	工业 总产值现价	工业 销售产值	从业人员 年末数
28	133	4233	4012	336
0	0	481	481	2
148	62	2403	2182	228
33	71	1350	1350	106
948	720	11912	12020	700
536	413	6817	6833	353
386	240	3797	3797	165
3	13	133	93	40
0	33	569	711	104
31	20	596	586	38
0	88	3257	2978	308
11	34	1804	1556	142
26	39	881	870	61
0	16	573	553	105
1412	1112	45039	44912	325
1412	1112	45039	44912	325
85	132	2530	2387	238
85	132	2530	2387	238
2	110	1848	1706	187
0	21150	198612	198150	21639
6393	9251	299143	299383	10804
0	760	30627	30480	658

2008 年 全 县 工

类 别	单位数(个)	资产总计	主营业务收入
其他有限责任公司	21	120222	206789
私营独资	235	65669	84202
私营合伙	27	6962	16295
私营有限责任公司	255	305348	369016
私营股份有限公司	14	16912	13264
合资经营(港或澳、台资)	5	592828	362387
港澳台商独资	2	2323	4250
港澳台商投资股份有限公司	1	3954	5545
中外合资经营	10	12998	17426
中外合作经营	2	1310	2882
外商独资企业	7	44862	11666
三、按企业规模划分			
大型企业	3	392745	394253
中型企业	9	353554	240240
小型企业	884	764451	1020621
四、按轻重划分			
轻工业	407	325112	293526
重工业	489	1185638	1361588

业 分 类 情 况 (七)

单位:万元

利润总额	税金总额	工业 总产值现价	工业 销售产值	从业人员 年末数
3241	7877	190112	207499	4710
2161	3392	85241	84743	5166
411	370	16620	16466	621
8085	10688	353466	350689	13832
571	498	13526	13584	587
45847	333	403314	349451	3313
267	4	3108	3108	214
692	388	6000	6000	265
458	579	17646	17591	1129
243	73	3050	3050	75
1105	396	10948	11528	738
40731	5390	413805	396596	2101
3786	7464	239592	220984	9073
22713	43015	979863	975847	52764
8274	9777	284699	282942	21564
58956	46092	1348561	1310486	42374

2008 年工业企业销售收入五十强名录

单位:万元

名次	企业名称	销售收入	名次	企业名称	销售收入
1	上海华润大东船务工程有限公司	215426	26	上海鸣福纺织品有限公司	10689
2	上海振华港机长兴配套件制造有限公司	143719	27	上海上钢金属编织铜材厂	9880
3	中海长兴国际船务工程有限公司	93575	28	上海树青电工合金有限公司	9668
4	上海崇钢钢铁有限公司	64411	29	上海瑞孚管路系统有限公司	7985
5	上海崇明特种电磁线厂	45460	30	上海新凤翔废旧物资处理有限公司	6872
6	上海逸晓钢材预处理有限公司	43373	31	上海自然美化妆品有限公司	6631
7	上海崇明冶金材料厂	42837	32	上海春兴电器有限公司	6321
8	上海兴港机械制作有限公司	35453	33	上海新民纺织器材配件厂	6320
9	上海冠华不锈钢制品有限公司	35191	34	上海大通自控设备厂	6256
10	上海振华长兴精密铸造有限公司	35108	35	上海盛德实业有限公司	6213
11	上海凤西废铜处理有限公司	31581	36	崇明县利永线材厂	6087
12	上海永冠商业设备有限公司	29213	37	上海永利输送系统有限公司	5783
13	上海瀛春毛纺织有限公司	27914	38	上海崇明奥柏内燃机配件有限公司	5602
14	上海兴明机械制作有限公司	27658	39	上海宏林金属制品有限公司	5545
15	上海兴凤机械制作有限公司	26684	40	上海南勤金属制品有限公司	5489
16	上海兴河机械制作有限公司	25495	41	上海宝岛特种冷轧带钢厂	5449
17	上海康洋企业发展有限公司	23795	42	上海汇良锻造有限公司	4889
18	上海友声衡器有限公司	17109	43	上海向明轴承有限公司	4859
19	上海市裕安电工器材厂	14566	44	上海永太汽车零部件厂	4660
20	上海新华钢铁有限公司	14467	45	上海斯米克威尔柯焊材有限公司	4604
21	上海沪宝轧钢有限公司	14350	46	上海泉春工贸有限公司	4457
22	上海运良锻造实业有限公司	11517	47	上海嘉士久机械制造有限公司	4411
23	上海乾天厨房用具有限公司	11098	48	上海永信东洋炭素有限公司	4193
24	上海富天输送带有限公司	10848	49	上海申福高压泵液压厂	4120
25	上海嘉仕久企业发展有限公司	10762	50	上海隧桥特种橡胶厂	3913

2008 年工业企业利润五十强名录

单位:万元

名次	企业名称	利润总额	名次	企业名称	利润总额
1	上海华润大东船务工程有限公司	40677	26	上海向明轴承有限公司	383
2	上海冠华不锈钢制品有限公司	3805	27	上海海岛制衣有限公司	375
3	上海南勤金属制品有限公司	1427	28	上海耀通电子仪表有限公司	364
4	上海浩良模具制造有限公司	1343	29	上海隧桥特种橡胶厂	358
5	上海中瀛精密机械有限公司	1267	30	上海广旺塑胶有限公司	311
6	上海崇明冶金材料厂	1241	31	上海永冠商业设备有限公司	295
7	上海凤西废钢处理有限公司	1091	32	上海市裕安电工器材厂	292
8	中海长兴国际船务工程有限公司	1061	33	上海友声衡器有限公司	284
9	上海瑞孚管路系统有限公司	1020	34	上海裕杰衡器有限公司	283
10	上海自然美化妆品有限公司	989	35	上海嘉仕久企业发展有限公司	282
11	上海逸晓钢材预处理有限公司	835	36	上海屹立机械厂	276
12	上海新凤翔废旧物资处理有限公司	813	37	上海大成仪表厂	259
13	上海星原实业有限公司	756	38	上海华东电力设计印务科技有限公司	254
14	上海宏林金属制品有限公司	692	39	上海红源电器有限公司	250
15	上海永利输送系统有限公司	646	40	上海东和纺织制品有限公司	243
16	上海永信东洋炭素有限公司	643	41	上海申吉仪表有限公司	242
17	上海星盛精细化工厂	634	42	上海裕华安全设备有限公司	236
18	上海新民纺织器材配件厂	571	43	上海市崇明县建设制动器厂	233
19	上海睿兴电器有限公司	571	44	上海光辉仪器仪表公司	232
20	上海超导传感器厂	568	45	上海明霞五金厂	230
21	上海崇明特种电磁线厂	495	46	上海主启机械制造厂	225
22	上海崇明兴旺化工厂	468	47	上海运良锻造实业有限公司	211
23	上海永太汽车零部件厂	457	48	上海樱花绣衣厂	205
24	上海大通自控设备厂	392	49	上海洪宝不锈钢制品有限公司	199
25	上海裕佳自动化机械有限公司	386	50	上海崇明三彩制衣厂	197

分乡(镇)工业生产(一)

单位:万元

乡镇名称	单位数(个)	职工平均人数(人)	工业总产值					工业销售产值			产销率%
			2007年	其中:规模上	2008年	其中:规模上	2008年为2007年%	2007年	2008年	2008年为2007年%	
合 计	843	59125	1365404	1218022	1549988	1402243	113.5	1355808	1507184	111.2	97.2
绿华镇	8	347	8102	6386	10117	5320	124.9	8107	10114	124.8	100.0
新村乡	12	1771	42733	41800	48967	46667	114.6	42823	49212	114.9	100.5
三星镇	56	2017	26313	16179	27698	17483	105.3	25534	26970	105.6	97.4
庙 镇	95	4094	165193	146440	125046	99897	75.7	165002	122882	74.5	98.3
港西镇	49	2528	32862	24639	30779	21920	93.7	32608	30014	92.0	97.5
建设镇	74	3166	230157	221149	328533	320168	142.7	221474	292398	132.0	89.0
新河镇	75	2811	69008	55971	53455	41222	77.5	68744	52735	76.7	98.7
竖新镇	84	5159	84742	74185	82826	67787	97.7	84830	81202	95.7	98.0
港沿镇	100	3204	54058	43825	58862	43473	108.9	53323	57779	108.4	98.2
向化镇	32	2889	62457	57483	57971	50135	92.8	62284	57407	92.2	99.0
中兴镇	26	2153	51091	46923	44364	39450	86.8	49950	43815	87.7	98.8
陈家镇	43	2963	145929	140313	143669	137907	98.5	157775	144696	91.7	100.7
城桥镇	69	2443	59608	47478	62622	51294	105.1	61886	62707	101.3	100.1
堡 镇	88	3113	92860	59428	63762	49699	68.7	97393	63192	64.9	99.1
长兴乡	27	19938	232708	228348	403783	402456	173.5	216770	405196	186.9	100.3
横沙乡	5	529	7583	7475	7536	7366	99.4	7305	6866	94.0	91.1

分乡(镇)工业生产(二)

单位:万元

乡镇名称	资产总计	利润总额	主营业务收入
合 计	1399398	61161	1575116
绿华镇	7277	646	10824
新村乡	38962	4713	46546
三星镇	25853	1053	26347
庙 镇	72478	-1688	147406
港西镇	33757	265	29409
建设镇	351779	43135	292449
新河镇	70163	1825	59484
竖新镇	81103	1898	80618
港沿镇	37934	2133	57309
向化镇	61036	610	59158
中兴镇	41682	280	45059
陈家镇	72725	549	145127
城桥镇	92121	2240	62458
堡 镇	48596	-373	61946
长兴乡	358811	3677	443886
横沙乡	5121	198	7089

2008 年三资工业企业生产情况

单位:万元

指 标	合 计	县 属	乡 镇 属
企业单位数(个)	27	5	22
从业人员年末人数(人)	5734	846	4888
工业总产值现价	444065	10682	433383
工业销售产值	390727	11610	379117
资产总计	658276	9573	648703
负债合计	437837	3718	434119
销售收入	404156	11118	393038
利润总额	48612	546	48066

供电和县属镇供水情况

指 标	单位	2007 年	2008 年	2008 年为 2007 年%
一、发电总量	万千瓦时	192263	120742	62.8
二、售电总量	万千瓦时	189879	214954	113.2
其中：第一产业用电	万千瓦时	9000	6847	76.1
第二产业用电	万千瓦时	145600	166775	114.5
第三产业用电	万千瓦时	15323	22204	144.9
城乡居民生活用电	万千瓦时	19956	25122	125.9
三、供水情况				
县级自来水厂	个	4	4	100.0
生产能力	万吨/日	7	7	100.0
管线长度	公里	176	176	100.0
年供水量	万吨	1341	1363	101.6
其中：工业用水	万吨	653	589	90.2
生产用水	万吨	688	774	112.5
平均日供水量	万吨	5	6	120.0

规模以上

企业代码	企业名称	法人代表
横沙乡		
133421327	上海宝山横福综合厂	樊秀琴
133421546	上海市崇明县横沙绣品厂	吴跃家
133454428	上海横沙锻造厂	施伟忠
630837796	上海宝山横东五金厂	虞岳忠
长兴乡		
132156074	上海美达金属特种防腐涂装厂	陈伟康
132204312	江南造船(集团)有限责任公司	南大庆
133400139	上海宝福服装辅料厂	倪友法
133442232	上海长兴制氧厂	沈士兵
133450822	上海长兴机械厂	董金郎
13345345X	上海杨浦硬质合金工具厂	张水祥
133456466	上海江申颜料油漆厂	袁永才
133470401	上海前卫软木制品厂	孔祥伟
607364150	中海长兴国际船务工程有限公司	林建清
630426348	上海益新船舶修造厂	陈兵
630849850	上海瑞深商贸有限公司	姚伟康
631669130	上海龙丰高级轿车修理厂	梁立炳
669447365	上海继兴管业有限公司	黄耀勤

企业名录(一)

单位:万元

电话	邮编	行业代码	总产值	利润总额
56568762	201914	3020	3380	183
56890493	201914	4216	1685	3
56899568	201914	3411	1251	0
56890713	201914	3411	1050	7
56802157	201901	2641	3214	159
66993388	201913	3751	306392	8396
56851617	201913	1757	1300	-40
66700069	201913	2619	576	47
33801292	201913	3541	2345	211
56922583	200941	3429	599	92
56678735	201913	2643	3643	150
33800014	201913	2039	1022	4
56851166	201913	3755	106567	1060
56850377	201913	3755	2756	107
66858500	201913	4290	5698	-116
56819595	200439	3726	781	76
33802853	201913	3591	1566	57

规模以上

企业代码	企业名称	法人代表
703448979	上海兴港机械制作有限公司	陆正国
729392520	上海振华长兴精密铸造有限公司	曹伟忠
734047975	上海振华港机长兴配套件制造有限公司	管彤贤
735410430	上海世恒金属结构件有限公司	范根财
738141184	上海为中集团混凝土有限公司	樊为中
742115667	上海凤西废钢处理有限公司	徐 鹏
756105603	上海春万工贸有限公司	车 然
759899429	上海长泰气体有限公司	吴秉章
763029186	上海兴凤机械制作有限公司	高 杰
763976706	上海凤东实业有限公司	陆雄杰
764708201	上海兴明机械制作有限公司	盛高德
764708244	上海兴河机械制作有限公司	浦祖冈
772867325	上海新风翔废旧物资处理有限公司	樊禄宝
787831165	上海陆氏泵业有限公司	张玉祥
791440116	上海华健特种箱制造有限公司	韩桂兰
新村乡		
607421127	上海冠华不锈钢制品股份有限公司	黄华峰
630581612	上海五洲特种钢厂	周卫忠

企业名录(二)

单位:万元

电话	邮编	行业代码	总产值	利润总额
66853927	201913	3530	35453	14
56858666	201913	3530	37451	23
56858666	201913	3530	152772	31
66851746	201913	3411	723	49
66856878	201913	3122	9239	523
66855600	201913	4310	4736	1091
56699799	201913	3440	3015	5
66853658	201913	2661	858	103
66853927	201913	3530	26684	12
66852999	201913	3411	2162	1076
66853927	201913	3530	32360	13
66853927	201913	3530	29829	13
66853125	201913	4310	6872	813
66762585	201913	3912	640	51
50692440	201208	4112	2715	266
59656127	202172	3482	35191	3805
59656501	202172	3591	3245	164

规模以上

企业代码	企业名称	法人代表
630581970	上海航环结构件工程有限公司	倪卫昌
631054822	上海奇成化工科技发展有限公司	郁春辉
781126246	上海益亨特种金属材料有限公司	周卫忠
建设镇		
134404879	上海大通仪表厂	黄 河
134407113	上海市崇明县建设制动器厂	杨中伟
134407279	崇明县建设电镀厂	朱顺新
13446605X	上海星东金属制品厂	王福明
134470171	上海大通自控设备有限公司	吴 勇
60726685X	上海华润大东船务工程有限公司	向瑞良
607347641	上海明珠手套有限公司	王坚强
607425443	上海斯米克威尔柯焊材有限公司	胡汉城
631059092	上海长顺纺织有限公司	赵一琴
734043683	上海永泉制衣有限公司	陈永泉
742670580	上海大东方园化纤有限公司	刘文学
746188468	上海逸晓钢材预处理有限公司	陈 雷
758597330	上海广旺塑胶有限公司	倪士良
港西镇		
13440107X	上海市崇明县港东织布厂	张胜华

企业名录(三)

单位:万元

电话	邮编	行业代码	总产值	利润总额
69366581	202165	3411	3022	137
59341815	202172	2622	2725	468
59656501	202172	3589	1381	140
59392631	202155	3543	823	100
59339425	202155	3957	3237	233
59331231	202155	3460	521	1
59331243	202155	2920	770	84
59392500	202155	3543	6291	392
59399888	202155	3755	251582	40677
59331659	202155	1761	3382	119
59332293	202155	3499	4584	103
59392878	202155	1751	1336	-1
59331214	202155	1761	1155	44
13501987248	202177	2829	1080	-244
59396169	202155	3460	43373	835
59392848	202155	3020	1507	311
59312199	202154	1751	1696	-61

规模以上

企业代码	企业名称	法人代表
134401504	上海金全织造有限公司	倪广颢
134415172	上海崇明领平制线纸品厂	陆雪平
134415199	上海市洁美手帕厂	倪耀忠
134415236	上海振西手帕厂	李惠良
134415391	上海申港工业用布整理有限公司	施 新
134439692	上海麒麟世投影器厂	陈永新
607881019	上海阳刚电子有限公司	杨 刚
631055294	上海鸣皋五金工具制造有限公司	朱建明
631058129	上海市崇明县星港纺织印染厂	潘孙光
631061395	上海嘉仕久机械制造有限公司	祁 斌
746164263	上海达民织造有限公司	施品达
760889797	上海欧凯服饰制品有限公司	鲁建斌
834245493	上海新城色织有限公司	刘荷美
834246736	上海亿润五金电器厂	汤永仁
绿华镇		
134461750	上海濠港轧钢厂	黄德勤
631064561	上海交华液力机械有限公司	陈伟鹤

企业名录(四)

单位:万元

电话	邮编	行业代码	总产值	利润总额
39627206	202154	1761	1762	-215
69679091	202154	2239	718	30
59671848	202154	1751	2959	-25
59673674	202154	1751	1907	1
59671370	202154	1712	3164	3
59688278	202154	3499	581	124
59671188	202154	4061	1280	79
59674889	202154	3422	1269	-19
69678288	202154	1711	780	-32
69625629	202154	3725	4411	133
59670710	202154	1711	862	5
59672913	202154	1751	582	-30
59672649	202154	1751	501	-21
69679606	202154	3999	1019	-134
59351230	202151	3230	3682	-14
59351563	202151	3579	1233	185

规模以上

企业代码	企业名称	法人代表
749597240	上海禄华安全设备有限公司	龚小飞
767902608	上海主启机械制造厂	顾泓刚
陈家镇		
134406030	上海富东纺织有限公司	沈荣华
134406102	上海崇明冶金材料厂	朱全部
134413185	上海天和制药机械有限公司	赵志能
134413265	上海通益化纤利用厂	张君效
134424482	上海上铜金属编织铜材厂	王兴家
134424490	上海裕兴铜材有限公司	王进杰
134424706	上海市崇明县陈家镇裕安印刷厂	徐锡昌
13442479X	上海市裕安电工器材厂	倪思礼
134424853	上海崇明特种电磁线厂	范玉章
134424909	上海裕安特种电线厂	黄企明
134424925	上海塑料胶线厂一分厂	李国忠
134424992	上海织乐棉纺织厂	施晓柳
134436192	上海树青电工合金有限公司	何树青

企 业 名 录(五)

单位:万元

电话	邮编	行业代码	总产值	利润总额
59351787	202151	4290	1149	236
59351259	202151	3513	4003	225
59431275	202162	1711	1750	-45
59430047	202162	3316	44596	1241
59431285	202162	3644	3078	131
59436172	202162	1711	1700	88
59406525	202162	3931	9910	-115
39440131	202162	3931	617	13
59404445	202162	2320	2413	4
69430724	202162	3931	15000	-19
59431451	202162	3931	42339	495
59433684	202162	3931	1645	-1746
59403684	202162	3931	2260	35
59405075	202162	1711	1000	0
59472189	202162	3240	9744	86

规 模 以 上

企业代码	企业名称	法人代表
134462251	上海富裕化纺厂	施志康
762230099	上海成维电器有限公司	张建国
789575177	上海荣正东滩混凝土构件有限公司	朱观武
中兴镇		
132281035	上海中福铸造厂	龚福利
134444504	崇明县利永线材厂	赵为明
134444950	上海申福高压泵液压件厂	朱建平
13446453X	上海兴亚纸箱服装厂	姚思佑
607430680	宏羿铸造(上海)有限公司	屠立智
630581081	上海申兴铸造有限公司	茅红梅
631055497	上海星益工贸有限公司	黄建萍
631059404	上海飞路服饰有限公司	张建坤
703404714	上海洪源电子有限公司	张洪顺
747613753	上海鸣福纺织品有限公司	龚福利
759598861	上海樱宇管业制造厂	陆思荣
792753050	上海冠甲电子有限公司	张俊
795672985	上海昊南特种电机有限公司	李祖片
X35981187	上海向春焊接设备有限公司	秦永生

企 业 名 录(六)

单位:万元

电 话	邮 编	行业代码	总产值	利润总额
59405075	202162	1711	2500	-12
59406672	202162	3499	967	93
59431406	202162	3129	1985	-479
69442170	202163	3591	3350	96
69442140	202163	3230	5560	22
69445371	202163	3544	3380	113
69443259	202163	2231	800	56
69440703	202163	3591	1635	32
69445482	202163	3591	3700	-52
69445038	202163	3912	1045	91
69445005	202163	1810	675	0
39632341	202163	4072	1050	13
69444162	202163	1711	12265	-397
69445005	202163	3020	2178	205
55953366	200092	2320	617	61
69479188	202163	3912	1300	26
69444933	202163	3524	2626	52

规模以上

企业代码	企业名称	法人代表
港沿镇		
134416538	上海气动成套公司三分厂	陆丕贤
134416570	上海富民造纸厂	马士平
134416802	上海港沿电缆桥架厂	朱兴时
134422436	上海市崇明县协力鞋植厂	虞美丽
134431818	上海港龙机械有限公司	蔡法元
134440511	上海森茂金属制品厂	施明俊
134462198	上海三强汽车配件厂	瞿国平
134465508	上海崇明惠闸锁厂	陆孝发
607200869	上海金令玩具有限公司	汤林虎
607259190	上海诚丰服饰有限公司	施洪顺
607881115	上海星原实业有限公司	费永平
607882185	上海勇前实业有限公司	龚蕴植
607882257	上海永德金属制品有限公司	印祖德
630582877	上海港华机电成套有限公司	顾永平
631051728	上海越富五金电器有限公司	施利昌
631056529	上海双全电器成套有限公司	徐全平
63105681X	上海富宏纸业包装厂	李洪海
631057986	上海港建电器有限公司	宋上达

企业名 录(七)

单位:万元

电话	邮编	行业代码	总产值	利润总额
59461516	202158	3544	510	-10
59465421	202158	2221	3896	103
59461249	202158	3147	1197	65
59460572	202158	4310	1047	17
59461170	202158	3725	925	14
59456253	202159	3725	1151	26
69459442	202159	3725	917	35
59464203	202158	3451	1026	-68
59461540	202158	2440	1086	19
59456585	202159	1762	1483	-40
59452131	202159	2930	2923	756
39661628	202158	2440	1120	9
37520478	201400	3411	1500	152
69419190	202158	3923	1385	25
59467386	202158	3070	1499	18
59461698	202158	3923	1002	73
59465105	202181	2231	976	18
59461261	202158	3979	973	62

规模以上

企业代码	企业名称	法人代表
631060122	上海申瀛仪表有限公司	袁振德
631063833	上海瀛港球墨铸铁厂	沈全康
631064609	上海神宇起重运输机械配件有限公司	朱卫新
631065708	上海士峰塑料制品有限公司	陆士亨
669423267	上海福本特种线缆有限公司	张小健
738536418	上海泉春工贸有限公司	袁德泉
739771292	上海美绿起重设备有限公司	陈卫国
740257688	上海云仕塑料制品有限公司	刘 东
744242360	上海盛冠金属制品有限公司	刘雄辉
747289957	上海同圣仪表有限公司	黄祖礼
754793342	上海云峰包装材料厂	倪 静
765993526	上海博豪金属制品有限公司	陆耀飞
787869702	上海艺益不锈钢制品有限公司	刘伯熙
792793044	上海第三开关制造有限公司	蔡永光
794469942	上海勇茂工艺品有限公司	倪 勇
798994154	上海阿尚电气配套有限公司	陆维生
832668791	上海精谊铸造材料厂	刘伯熙
83424567X	上海升昶精密铸造有限公司	黄正贤

企 业 名 录(八)

单位:万元

电话	邮编	行业代码	总产值	利润总额
59461853	202158	4119	688	41
59463527	202158	3591	605	-3
59461149	202158	3530	1893	103
59463833	202158	3082	1460	150
69456668	202158	3931	605	2
59461780	202158	4310	4329	-329
13801877885	202158	3589	800	95
13801877697	202159	3082	1944	15
69459866	202158	3591	1300	-14
59465273	202159	4190	510	28
59631626	202179	2239	3294	116
69459368	202159	3489	900	3
59422261	202159	4310	1342	-60
59460815	202158	3923	904	24
39661987	202158	2440	660	15
59457909	202159	3922	659	29
59460572	202158	4310	1398	-120
59465379	202158	3591	1189	36

规 模 以 上

企业代码	企业名称	法人代表
834640194	上海冠洋电器有限公司	沈卫东
X0788745X	上海市崇明县瀛通机械厂	黄元明
X35981371	上海滨江工具厂	周雪富
三星镇		
13440211X	上海市崇明县新洪印刷厂	盛赛刚
13440254X	上海市三星水泵厂	张小三
134417450	上海海桥铸钢厂	高汉荣
134417549	上海永安水泵厂	施小和
630580257	上海星盛精细化工厂	吴秉章
631051410	上海福洪棉纺厂	张丽君
631055737	上海二钢新诚金属制品有限公司	陈若毅
631061221	上海协民医用敷料厂	陆一鸣
763029848	上海瀛燕纺织品有限公司	薛 英
766935571	上海勤忠纺织品整理有限公司	袁静忠
768397770	上海裕杰衡器有限公司	杨秀忠
789578036	上海勃浩管业有限公司	蔡庆东
向化镇		
134412393	上海华东钢塑制品有限公司	张德飞
134432220	上海骏马美术颜料有限公司	高松涛

企 业 名 录(九)

单位:万元

电话	邮编	行业代码	总产值	利润总额
59456486	202159	3512	930	44
59460600	202158	3543	726	265
59454468	202158	3421	700	29
59352880	202152	2319	1607	84
59601051	202152	3541	369	-5
59300953	202152	3591	799	-2
59300676	202152	3541	1128	109
59608142	202152	2619	3427	634
59601483	202152	1711	1455	-43
59300946	202152	3440	3690	27
59608416	202152	2770	656	138
59300968	202152	1751	553	-2
13801784049	202152	1751	537	3
59387228	202152	4190	7790	283
59341108	202152	3090	1680	-107
59441157	202161	3440	890	0
59441040	202161	2643	604	-14

规模以上

企业代码	企业名称	法人代表
134435026	上海向川钢带制品厂	孙 军
607416440	上海永信东洋炭素有限公司	张永生
631050063	上海同舟机械工具制造有限公司	季国生
63105657X	上海纳海针织制衣有限公司	陆汉高
631059279	上海永冠商业设备有限公司	顾永泉
631064174	上海露薇制衣有限公司	陆汉高
729457638	上海宝岛特种冷轧带钢厂	戴文华
749292404	上海森峰新材料科技有限公司	彭 森
765305084	上海崇明奥柏内燃机配件有限公司	滕祖昌
竖新镇		
134403921	上海市竖福电器厂	茅元章
134418517	上海竖凤棉纺有限公司	章丽东
134421345	上海久兴纺织服装有限公司	曹振贤
134421695	上海申岛电器总厂	卞忠利
134422081	上海市崇明春风织布厂	钱承礼
134422188	上海瀛春毛纺织有限公司	周曰新
134422321	上海大新棉纺织厂	茅安昌
134435552	上海山鹰实业有限公司	黄 宏

企 业 名 录(十)

单位:万元

电话	邮编	行业代码	总产值	利润总额
59442117	202161	3230	2364	-232
59441531	202161	3191	4193	643
59442292	202161	3429	864	18
59442555	202161	1810	4870	327
59441122	202161	3411	27887	295
59444666	202161	1762	2886	4
59441196	202161	3230	5449	-269
59443663	202161	3582	977	-14
59442197	202161	3512	5387	44
39625720	202164	3499	632	44
59481887	202164	1711	3662	5
59491948	202179	1711	1198	-33
59492972	202179	3979	2248	14
59491026	202179	1711	605	-13
39421022	202179	1722	28364	38
13501819788	202179	1711	823	-381
59480808	202164	3422	2078	-13

规模以上

企业代码	企业名称	法人代表
134437849	上海三烈标准件厂	张晓明
134439406	上海白兔织布有限公司	沈彪
607253370	上海海华修船工程有限公司	郑为民
607434120	上海中晶服饰有限公司	田中胜
630586878	上海维多俐生物化学制品厂	钱美新
631057046	上海申河纺织实验有限公司	陈建华
631063649	上海竖昕制衣有限公司	范永生
631063868	上海利钢铸造有限公司	李普清
631065724	上海瀛天工贸有限公司	施建琴
703197903	上海百盛橡胶制品有限公司	童文斌
703406074	上海美点制面有限公司	张斌
736240488	上海凯舫工贸有限公司	徐八忠
739021117	上海桂田制衣有限公司	王桂田
740557007	上海甬江船务有限公司	冯永清
748772617	上海志冲船务有限公司	钱志冲
752458380	上海俊发船务工程有限公司	吴飞龙
756996020	上海归虹标准件有限公司	张晓明
834246322	上海南勤金属制品有限公司	俞建新
834248635	上海明震五金厂	盛新达

企 业 名 录(十一)

单位:万元

电 话	邮 编	行业代码	总产值	利润总额
59486430	202164	3582	576	-6
59481983	202164	1711	2333	19
69489713	202164	3755	1094	9
39424410	202164	1810	824	13
59649016	202177	2679	1012	-400
59480774	202164	1711	815	10
59483923	202164	1810	829	4
59496625	202179	3591	1007	22
59481797	202164	3979	912	17
59642166	202177	2920	3076	27
59480646	202164	1431	1080	3
59480092	202164	3754	1698	8
59493002	202179	1810	1237	-2
69489901	202164	3755	3112	7
27963320	202164	3754	3619	269
69489262	202164	3754	2702	16
59486430	202164	3582	866	7
59481782	202164	3489	5489	1427
59484362	202164	3530	2270	230

规模以上

企业代码	企业名称	法人代表
X07881787	上海百顺锁业有限公司	倪伯承
庙 镇		
133443542	上海沪宝轧钢有限公司	周晓芳
134404924	上海屹立机械厂	陈志乾
13440596X	上海崇明县新艺灯饰品厂	龚振新
134406524	上海市崇明县江口标准件厂	袁福祥
134411876	上海合众内燃机配件厂有限公司	樊 飞
134411956	上海市崇明县精艺机械配件厂	侯忠培
134421230	上海汇众内配缸套厂有限公司	樊 飞
63106457X	上海瀛利服饰有限公司	黄利民
631067690	上海友声衡器有限公司	孙宇峰
672697330	上海盛穗实业有限公司	杨光雄
745622381	上海群龙手帕有限公司	王信章
745623130	上海夏盈铝业有限公司	沈中明
755730538	上海瑞格石油机电制造有限公司	杨迪生
757559842	上海崇钢钢铁有限公司	夏情知
765328243	上海熊一蓝野医疗器械有限公司	熊庆元

企 业 名 录(十二)

单位:万元

电 话	邮 编	行业代码	总产值	利润总额
59492326	202179	3451	759	34
69360411	202165	3230	15438	-2305
59361867	202153	3612	3309	276
69630068	202153	3991	559	0
69361291	202153	3230	1050	-69
59361845	202153	3512	1129	-29
59360017	202153	3070	655	-6
59361870	202153	3512	1534	-208
59382453	202153	1810	1771	-7
59387228	202153	3577	17109	285
69360618	202165	3230	6213	-11
59363395	202153	1751	620	-1
59382135	202153	3351	2896	27
59365611	202153	3589	711	41
65366391	202153	3230	53800	47
59363398	202153	3681	550	31

规模以上

企业代码	企业名称	法人代表
787242432	上海庆燕通用设备配件厂	张 燕
834641023	上海瀛顺不锈钢铸件有限公司	杨菊香
新河镇		
134404721	上海福新电机厂	陈雅萍
134407674	上海新河外贸彩印纸盒厂	潘德新
134411083	上海九昇包装彩印厂	潘德新
134411235	上海新河针织厂	龚锦康
134426656	上海市崇明县磁性密封件厂	李其新
134426680	上海永太汽车零部件厂	朱伟希
134442162	上海新民纺织器材配件厂	谢志德
60720312X	上海新民纺织器材有限公司	谢志德
607252212	上海新华钢铁有限公司	夏 江
631058751	上海伊利由工贸合作公司	蔡美蓉
729458008	上海华岛液压设备制造有限公司	陈俊杰
742119713	上海荣正混凝土搅拌有限公司	郑小明
743269676	上海银凯电器有限公司	施 忠
746172220	上海雅观门窗有限公司	沈志平
756959262	上海莲宝服饰有限公司	王美琴

企 业 名 录(十三)

单位:万元

电话	邮编	行业代码	总产值	利润总额
59362011	202153	3589	605	22
59363997	202153	3482	939	-26
59681573	202156	3919	2500	47
59681280	202156	2231	915	0
59681280	202156	2231	525	31
59681487	202156	1761	608	-1
59375064	202156	3581	903	102
59376496	202156	3582	5138	457
59371600	202156	2231	1198	-59
59371018	202156	2239	1136	-10
59687319	202156	3755	14467	-924
59681185	202156	1762	673	40
59371648	202156	3544	2452	129
59681111	202156	3121	1586	0
59686030	202156	3979	951	17
13601693449	202156	3412	1062	10
59689200	202156	1810	920	-8

规模以上

企业代码	企业名称	法人代表
76395809X	上海才集纺织制品有限公司	倪才元
76397601X	上海力昌五金制造有限公司	慎志兵
792759815	上海威奥气体有限公司	杨锦康
832592061	上海春兴电器有限公司	孙绍晓
834640805	上海超导传感器厂	陈敏波
堡 镇		
134401002	上海崇明县堡镇电镀厂	龚树泉
134408925	上海华星牙膏厂	龚承昌
134410582	上海市崇明渔业机械厂	张显明
134410881	上海华申工具厂	沈志勇
134418808	上海群力橡塑制品厂	黄广希
134419130	上海五效液压件铸造厂	顾炳彪
134419368	上海崇明橡胶厂	王根生
134431703	上海崇明机床厂	龚鼎新
134441178	上海隧桥特种橡胶厂	王捷
607289891	上海东发酿造有限公司	伊藤嘉彦

企 业 名 录(十四)

单位:万元

电话	邮编	行业代码	总产值	利润总额
59681283	202156	1751	590	-49
59375972	202156	3499	927	31
59681698	202156	2619	1990	11
59374073	202156	3489	6320	571
59682865	202156	3725	1164	569
59417085	202157	3979	1286	55
59421365	202157	2673	982	20
59421246	202157	3591	776	3
59421612	202157	3421	547	6
59451639	202159	2930	1625	178
59451617	202159	3591	661	2
59451139	202159	2930	454	-2
59451635	202159	3521	735	16
59450625	202159	2920	3821	358
59421103	202157	1499	914	-813

规模以上

企业代码	企业名称	法人代表
630585373	宁夏吴忠仪表上海有限公司	马俊林
631055526	上海福昌旅游用品有限公司	龚承昌
631058532	上海杨易工贸有限公司	杨 柳
631065193	上海屹立工艺编织有限公司	李 仁
631066591	上海生惠仪表电器有限公司	陈惠芳
737469161	上海东和纺织制品有限公司	沈 敏
744231872	上海成弩机械设备有限公司	姚培玉
747631441	上海鸿纪橡塑制品有限公司	李纪平
766469187	上海春东机械制造有限公司	张春飞
791474607	上海红藻电器有限公司	王绪香
79895833X	上海晨祺金属制品有限公司	徐鸿德
834247923	上海申吉仪表有限公司	张汉涛
834248977	上海赢森电器电机厂	袁 杰
834467803	上海顺东阀门厂	黄耀家
城桥镇		
134408220	上海大成仪表厂	施亚兰
134408327	崇明县自来水公司	顾慧人
134408650	上海光辉仪器仪表公司	施大钟
134410232	上海运良锻造实业有限公司	陆 贤

企 业 名 录(十五)

单位:万元

电话	邮编	行业代码	总产值)	利润总额
59423978	202157	3543	3318	155
56861066	202157	2673	1811	-29
59410516	202157	1711	927	-93
59451288	202159	1810	800	-9
59410447	202157	3991	1035	58
52271197	202159	1751	1473	256
59411567	202157	3583	1768	329
59416302	202157	3020	501	112
13916369090	202157	3579	1847	283
59451330	202159	3571	2429	250
69450188	202159	3340	1100	0
59416197	202157	3543	1700	242
59427136	202157	3923	985	255
59425903	202157	3591	1370	143
69620016	202150	4111	2288	259
69692300	202150	4610	541	2
59613663	202150	4111	3934	232
69626179	202150	3725	10868	211

规模以上

企业代码	企业名称	法人代表
134410304	上海自动化仪表七厂一分厂	李鑫桐
134419579	崇明县明惠机械厂	陈裕生
134435771	上海桥福电器成套厂	丁进兵
134436416	上海三江精密锻造有限公司	陈裕生
134440052	上海鳌山纺织有限公司	徐 清
134443595	上海永双成特种塑料制品厂	郁 刚
607215083	上海自然美化妆品有限公司	李明达
607882097	上海华能焊接配件有限公司	谭冠军
631056692	上海国雷电工合金元件厂	黄 河
631065089	上海恩超阀门配件有限公司	陈思德
743285991	上海富天输送带有限公司	杨根明
744243814	上海天丞混凝土制品有限公司	倪林荣
751879749	上海湘良液压件有限公司	陆 浩
753185118	上海龙博实业投资有限公司	周 萌
758581689	上海宝盛船舶修理有限公司	夏存标
781109315	上海城投城桥污水处理有限公司	杨彩凤
783147163	上海润平织布厂	朱祖平
787894449	上海崇明混凝土大型构件有限公司	朱大超

企 业 名 录(十六)

单位:万元

电话	邮编	行业代码	总产值	利润总额
69629028	202150	4112	689	12
69624428	202150	3682	798	1
59691081	202150	3681	1491	64
69624428	202150	3725	3090	3
59691658	202155	1711	2608	-17
59691260	202150	3020	739	0
59626688	202150	2672	7101	989
69626922	202150	3524	1226	-9
59623030	202150	3351	777	47
69624042	202150	3543	2118	44
59692332	202155	2920	11511	26
59681111	202150	3121	1801	10
69621801	202150	3725	1220	97
59696258	202150	3122	3001	187
59698077	202155	3754	1145	214
69616527	202150	4620	1144	279
13816637711	202150	1711	1079	0
59691223	202150	3122	1631	22

规模以上

企业代码	企业名称	法人代表
富盛开发区		
631052616	上海众环机床附件有限公司	黄建跃
631054996	上海海岛制衣有限公司	黄六宝
742696668	上海华源磁业有限公司	谢关嫫
832593208	上海鼎杰机床附件厂	龚品杰
工业园区		
132363874	上海耀通电子仪表有限公司	姚忠培
134461814	上海攀枝花机械厂	樊天伟
607352678	上海宏林金属制品有限公司	王祥林
630584047	上海双腾电子电器有限公司	倪 忠
631607220	上海远都机床有限公司	吴卫海
631629139	上海汇良锻造有限公司	陆友荣
632150963	上海中瀛精密机械有限公司	陆 浩
632151974	上海云城仪表有限公司	朱 江
734558193	上海新业锅炉高科技有限公司	朱永昌
751482071	上海嘉仕久企业发展有限公司	祁 斌
757560616	上海汇瀛有色锻造有限公司	陈俊英
759892163	上海永利输送系统有限公司	史佩浩
761617208	上海浩良模具制造有限公司	陆 浩

企 业 名 录(十七)

单位:万元

电 话	邮 编	行业代码	总产值	利润总额
59729756	200030	3521	962	0
62614488	202156	1711	2058	375
59687267	202156	3924	2320	-240
59688888	202156	3429	510	-42
69625513	202150	4119	3300	365
69625788	202150	3552	2524	118
69624825	202150	3923	5858	637
69625142	202150	4061	629	0
69629522	202150	3544	1721	0
69625368	202150	3592	4889	183
69625066	202150	3625	2777	1302
69625253	202150	4190	872	-2
69625343	202150	3511	2509	1
69625629	202150	3725	11604	282
69626707	202150	3499	925	2
63042675	202150	3699	4755	646
69626179	202150	3625	1717	1343

规模以上

企业代码	企业名称	法人代表
778076858	上海瀛发工程塑胶材料有限公司	樊恩慧
798925298	上海嘉仕久精密锻造有限公司	祁丹怡
X07891133	上海冰峰仪表塑料件厂	倪忠
X35981136	上海洪宝不锈钢制品厂	顾成
133405300	上海长兴供电公司	王善根
134430137	上海达华药业有限公司	祁叶萍
134435675	上海市崇明电力公司	沈兆新
134462489	上海信谊百路达药业有限公司	胡林森
607258905	上海三商食品工业有限公司	沈鹤忠
775791514	上海荣正东滩混凝土构件有限公司	朱观武
631256985	上海长兴岛第二发电厂	樊建兵

企 业 名 录(十八)

单位:万元

电话	邮编	行业代码	总产值	利润总额
27902283	202150	3090	647	-18
27912700	202150	3579	7259	121
69625142	202150	4130	556	0
69626688	202150	3482	1832	199
56850123	201913	4420	43513	3230
59311528	202174	2720	1691	652
59624780	202150	4411	87621	-11589
59311823	202174	2740	10270	862
59351138	202151	1370	1320	41
59431406	202162	3129	1985	-479
56855685	201913	4411	14705	737

CHONG MING TONG JI NIAN JIAN

四、建筑业、固定资产投资

2008 年 全 县 建 筑 企

分 类	建筑业 总产值	其中： 竣工产值	施工个数 (个)	施工面积 (平方米)	竣工个 数(个)
总 计	1424689	1008663	4479	22401898	2879
按隶属关系分					
县 属	1238099	802445	3830	21604182	2384
镇 属	53457	60820	214	584117	182
乡 属	133133	145398	435	213599	313
按经济类型分					
内资企业	1403920	992561	4432	22329981	2855
港澳台商投资企业	14389	7705	25	62622	11
外商投资企业	6380	8397	22	9295	13

业 生 产 经 营 情 况

单位:万元

竣工面积 (平方米)	期末从业 人数(人)	资产总计	其中: 固定资产	营业收入	工程结算 收入	利润总额
6061205	43580	511210	61650	1408050	1375507	71601
5278823	32731	455509	45622	1196053	1163735	68692
252333	2857	17149	4006	50814	50227	723
530049	7992	38552	12022	161183	161545	2186
5991138	43066	496451	52363	1390644	1358100	70097
61010	259	9447	4963	8596	8597	397
9057	255	5312	4324	8810	8810	1107

固定资产投资完成情况

单位:万元

投资类别	投资完成额			其中:完成工业投资额		
	2007	2008	2008年为 2007年%	2007年	2008年	2008年为 2007年%
总计	443356	559312	126.2	121850	168762	138.5
按投资类型分						
一、城镇固定资产投资	241338	327062	135.5	53330	93253	174.9
1、基本建设	220327	304977	138.4	31970	59355	185.7
2、更新改造	21011	22085	105.1	21360	33898	158.7
二、农村固定资产投资	80012	87225	109.0	68520	75509	110.2
1、新建项目	25360		0.0	11360	12455	109.6
2、技措项目	54652		0.0	57160	63054	110.3
其中:三资企业	4360		0.0	4512	4625	102.5
三、房地产开发投资	122006	145025	118.9			
按三次产业分						
第一产业	24180	22488	93.0			
第二产业	121850	131818	108.2	121850	164863	135.3
第三产业	297326	405006	136.2			

分乡(镇)固定资产投资完成情况

单位:万元

乡 镇 名 称	2007 年	2008 年	2008 年为 2007 年%
合 计	98730	234281	237.3
绿华镇	2150	2181	101.4
新村乡	247	5439	2202.0
三星镇	2172	5753	264.9
庙 镇	6424	9208	143.3
港西镇	980	6895	703.6
建设镇	17715	4111	23.2
新河镇	3050	9253	303.4
竖新镇	3690	12728	344.9
港沿镇	5652	5428	96.0
向化镇	5330	4913	92.2
中兴镇	2204	3171	143.9
陈家镇	3850	5451	141.6
城桥镇	6185	7315	118.3
堡 镇	7205	7950	110.3
长兴乡	28891	138780	480.4
横沙乡	2985	5705	191.1

CHONG MING TONG JI NIAN JIAN

五、运输、邮电业

货物运输量、周转量

指 标	单位	2007 年	2008 年	2008 年为 2007 年%
一、货物运输量	万吨	998	1095	109.7
1、水、陆运构成				
水 运	万吨	665	745	112.0
陆 运	万吨	333	350	105.1
2、交通局与非交通局系统构成				
交通局系统	万吨	688	675	98.1
非交通局系统	万吨	310	420	135.5
二、货物周转量	万吨公里	35665	39250	110.1
1、水、陆运构成				
水 运	万吨公里	27863	30930	111.0
陆 运	万吨公里	7802	8320	106.6
2、交通局与非交通局系统构成				
交通局系统	万吨公里	24409	24541	100.5
非交通局系统	万吨公里	11256	14709	130.7

2008 年车客流量情况

单位:万次

港口名称	合 计	亚通公司	客轮公司
一、车流情况合计	169.3	118.4	50.9
南门港	39.2	39.2	0.0
堡镇港	17.3	17.3	0.0
新河港	12.4	0.0	12.4
石洞口	41.5	41.5	0.0
宝杨路	20.1	20.1	0.0
吴淞港	19.8	0.0	19.8
浏河港	0.3	0.3	0.0
长兴港	16.8	0.0	16.8
横沙港	1.9	0.0	1.9
二、客流情况合计	1476.5	812.6	663.9
南门港	284.2	264.8	19.4
堡镇港	170.6	141.0	29.6
新河港	46.1	0.0	46.1
石洞口	147.5	132.3	15.2
宝杨路	269.9	269.9	0.0
吴淞港	318.0	0.0	318.0
浏河港	0.4	0.4	0.0
长兴港	191.2	2.1	189.1
横沙港	47.3	0.8	46.5
绿华港	1.3	1.3	0.0
绿华港	1.3	1.3	0.0

注:各港口均指出口量。

邮政、电信情况

指 标	单 位	2007 年	2008 年	2008 年为 2007 年%
邮政、电信业务收入	万元	23414	24854	106.2
邮政、电信局(所)	处	57	57	100.0
邮政储蓄点	处	36	35	97.2
集邮点	处	36	34	94.4
邮路长度	公里	420	420	100.0
小灵通用户	部	65282	47012	72.0
电话用户	户	223331	224079	100.3
其中:住宅用户	户	200412	200825	100.2
进出函件	万件	724	779	107.6
进出机要文件	万件	2.1	3.7	176.2
进出包件	万件	15.0	12.6	84.0
进出汇票	万件	17	18	105.9
进出特快专递	万件	18.0	21.6	120.0
报 纸	万份	1336	1637	122.5
杂 志	万份	57	62	108.8
本地电话通话量	万次	58930	52664	89.4
邮政储蓄余额	万元	186680	217732	116.6
公用电话	部	6103	5968	97.8
本地电话交换机容量	门	277196	282068	101.8

CHONG MING TONG JI NIAN JIAN

六、商业、外资、旅游

社会消费品零售额

单位:万元

类 别	2007 年	2008 年	2008 年为 2007 年%
总 计	255240	290055	113.6
一、按经济类型分			
1、国有经济	8729	12912	147.9
2、集体经济	32807	33505	102.1
3、私营经济	102379	114690	112.0
4、股份制经济	34419	41978	122.0
5、其他经济	76906	86970	113.1
二、按行业分			
1、商 业	224427	255165	113.7
2、餐 饮 业	14525	16655	114.7
3、工 业	7668	8575	111.8
4、其 他	8620	9660	112.1
三、按商品用途分			
1、吃的商品	76610	87270	113.9
2、穿的商品	34750	39660	114.1
3、用的商品	135340	153630	113.5
4、烧的商品	8540	9495	111.2
四、按地区分			
1、市 区	36050	21549	59.8
2、县	138586	190529	137.5
3、县 以 下	80604	77977	96.7

外贸出口产品拨交额

单位:万元

类 别	2007 年	2008 年	2008 年为 2007 年%
总 计	367551	348729	94.9
一、工业品	365288	346441	94.8
1、金属制品	105026	38716	36.9
2、服 装	9170	4082	44.5
3、纺 织 品	57828	21944	37.9
4、交通运输设备制造	164144	257112	156.6
5、专用、通用设备制造	11711	8206	70.1
6、文体用品	2131	1461	68.6
7、橡胶、造纸业	696	428	61.5
8、机 械	12078	11485	95.1
9、其 它	2504	3007	120.1
二、农副产品	2263	2288	101.1
1、食品制造	1166	1032	88.5
1、食品加工	1097	1256	114.5

分乡(镇)、部门外贸出口产品拨交额

单位:万元

乡(镇)、部门名称	2007 年	2008 年	2008 年为 2007 年%
总 计	367551	348729	94.9
新村乡	33234	30325	91.2
三星镇	2902	1638	56.4
庙 镇	33173	5653	17.0
港西镇	7263	6761	93.1
建设镇	138704	203796	146.9
新河镇	23641	3442	14.6
竖新镇	19813	7807	39.4
港沿镇	5750	6542	113.8
向化镇	20656	7727	37.4
中兴镇	2895	2969	102.6
陈家镇	1936	2818	145.6
城桥镇	4694	2148	45.8
堡 镇	3896	1439	36.9
长 兴	30437	57116	187.7
农 委	1097	1256	114.5
经 委	733	606	82.7
工业园区	33177	2923	8.8
富盛开发区	3550	3763	106.0

旅 游 情 况

类 别	单位	2007 年	2008 年	2008 年为 2007 年%
接待中外游客	人次	1015611	1125240	110.8
旅馆业接待能力				
年末客房数	间	2466	2699	109.4
年末床位数	张	4468	4723	105.7
全年客房率	%	47.0	48.7	—
旅游营业收入	万元	24783	27253	110.0
景点收入	万元	2204	2130	96.6
旅行社收入	万元	6051	6668	110.2
宾馆饭店收入	万元	16529	18455	111.7
#购物消费收入	万元	402	690	171.5
#餐饮客房娱乐及其他收入	万元	16127	26563	164.7
游客人均消费	元	285	302	106.0
国内游客	元	280	297	106.1
国外游客	元	470	498	106.0

注：游客人均消费支出中，不包括交通费和购物消费支出。

CHONG MING TONG JI NIAN JIAN

七、财政、金融、保险业

财 政 收 支(一)

单位:万元

指 标	2007 年	2008 年	2008 年为 2007 年%
一、财政收入	424700	507156	119.4
1、中央级收入	134650	162362	120.6
2、市级收入	104890	125059	119.2
3、县级收入	185160	219735	118.7
其中:工商税收	152645	184770	121.1
企业所得税	24763	27251	110.1
其 他	7752	7714	99.5
二、地方财政支出	594609	605497	101.8
1、一般公共服务	46347	46218	99.7
2、外 交	0	0	-
3、国 防	0	0	-
4、公共安全	20699	27702	133.8
其中:公安支出	14008	19006	135.7
检察支出	1451	2119	146.0
法院支出	2989	3650	122.1
5、教 育	71506	72797	101.8
6、科学技术	1700	1736	102.1

财 政 收 支(二)

单位:万元

指 标	2007 年	2008 年	2008 年为 2007 年%
7、文化体育与传媒	5895	6072	103.0
其中:文化事业费	3293	3425	104.0
体育事业费	1204	917	76.2
广播电影电视事业费	942	1200	127.4
8、社会保障和就业	56908	84592	148.7
9、医疗卫生支出	31371	52422	167.1
10、环境保护	2148	3704	172.4
11、城乡社区事务	25329	47780	188.6
12、农林水事务	33421	38727	115.9
13、交通运输	1453	1643	113.1
14、工业商业金融等事务	185710	207072	111.5
15、其他支出	112122	15032	13.4
三、地方附加			
(一)收入合计	1342	198043	14757.3
1、公用事业附加	0	0	-
2、散装水泥专项资金收入	52	85	163.5
3、地方教育附加收入	0	0	-
4、土地有偿使用收入	1290	197958	15345.6
(二)支出合计	1346	192954	14335.4

金融情况

单位:万元

分 类	2007 年	2008 年	2008 年为 2007 年%
一、各项存款合计	3003617	3576850	119.1
农业银行	1344958	1499067	111.5
建设银行	464353	630587	135.8
工商银行	305153	395212	129.5
农村商业银行	877043	983979	112.2
农业发展银行	9886	9883	100.0
浦东发展银行	0	50202	-
中国银行	2224	7920	356.1
二、各项贷款合计	1841176	1889611	102.6
农业银行	1041229	1020362	98.0
建设银行	192028	213699	111.3
工商银行	177681	215129	121.1
农村商业银行	412022	399679	97.0
农业发展银行	18216	20142	110.6
浦东发展银行	0	20600	-
三、城乡居民储蓄余额	1770868	2171584	122.6
农业银行	763319	912037	119.5
建设银行	225365	295595	131.2
工商银行	134327	173184	128.9
农村商业银行	459020	558699	121.7
浦东发展银行	0	6517	-
中国银行	2157	7820	362.5
邮政局	186680	217732	116.6
四、现金收入合计	4539405	4069599	89.7
农业银行	2309513	2009999	87.0
建设银行	807047	735956	91.2
工商银行	546524	451184	82.6
农村商业银行	876321	872460	99.6
五、现金支出合计	4830140	4539417	94.0
农业银行	2298701	2013464	87.6
建设银行	870702	878351	100.9
工商银行	422435	365816	86.6
农村商业银行	1238302	1281786	103.5

信用社存、贷款及现金收支

单位:万元

指 标	2007 年	2008 年	2008 年为 2007 年%
一、各项存款合计	877043	983979	112.2
二、各项贷款合计	412022	399679	97.0
1、短期贷款	47120	22649	48.1
2、中、长期贷款	199217	218319	109.6
3、质押贷款	552	908	164.5
4、呆滞、呆帐贷款	583	12238	2099.1
5、逾期贷款	1433	2350	164.0
6、抵押贷款	163117	143215	87.8
三、现金收入合计	876321	872460	99.6
1、商品销售、服务业收入	115465	137931	119.5
2、行政税费收入	979	2168	221.5
3、城乡个体经营收入	2223	1036	46.6
4、储蓄存款收入	667542	629453	94.3
5、其他金融机构收入	152	123	80.9
6、居民归还贷款收入	10411	7292	70.0
7、汇兑、有价证券收入	20495	22225	108.4
8、其他收入	59054	72232	122.3
四、现金支出合计	1238302	1281786	103.5
1、工资性支出	308931	536301	173.6
2、产品采购支出	27033	28048	103.8
3、行政、企事业管理费支出	138657	112652	81.2
4、城乡个体经营支出	39687	9363	23.6
5、储蓄存款支出	655223	529774	80.9
6、其他金融机构支出	0	65	—
7、居民提取贷款支出	186	42	22.6
8、汇兑、有价证券支出	1499	631	42.1
9、其他支出	67086	64910	96.8

农业银行存、贷款

单位:万元

指 标	2007 年	2008 年	2008 年为 2007 年%
一、各项存款	1344958	1499067	111.5
1、储蓄存款	763319	912037	119.5
2、单位存款	574667	585670	101.9
3、其他存款	6972	1360	19.5
二、各项贷款	1041229	1020362	98.0
1、短期贷款	354705	405442	114.3
2、中期贷款	450173	413007	91.7
3、长期存款	223646	183144	81.9
4、非应计贷款	12705	18769	147.7

农业银行现金收支

单位:万元

指 标	2007 年	2008 年	2008 年为 2007 年%
一、收入合计	2309513	2009999	87.0
1、商品销售收入	185126	199421	107.7
2、服务事业收入	92807	115820	124.8
3、税款收入	21434	27479	128.2
4、城乡个体经营收入	11094	5168	46.6
5、储蓄存款收入	1859592	1576545	84.8
6、其他金融机构收入	2151	1996	92.8
7、居民归还贷款收入	9487	8112	85.5
8、汇兑收入	195	422	216.4
9、有价证券收入	9076	2358	26.0
10、其他收入	118551	72678	61.3
二、支出合计	2298701	2013464	87.6
1、工资性支出	133473	155801	116.7
2、农副产品采购支出	16538	11653	70.5
3、工矿及其他产品采购支出	14908	2599	17.4
4、行政事业管理费支出	214186	193957	91.5
5、城乡个体经营支出	30012	30152	100.5
6、储蓄存款支出	1781129	1543512	86.7
7、其他金融机构支出	4000	2671	66.8
8、居民提取贷款支出	5160	2824	54.7
9、汇兑支出	141	68	48.2
10、有价证券支出	2240	2729	121.8
11、其他支出	96914	65498	67.6

建设银行存、贷款

单位:万元

指 标	2007 年	2008 年	2008 年为 2007 年%
一、各项存款合计	464353	630587	135.8
1、企业存款	238676	334955	140.3
2、储蓄存款	225365	295595	131.2
3、同业存款	312	37	11.9
二、各项贷款合计	192028	213699	111.3
1、技术改造贷款	5500	2000	36.4
2、基本建设贷款	14700	20600	140.1
3、个人消费贷款	11533	13982	121.2
4、个人住房贷款	61872	64720	104.6
5、工商企业流动资金贷款	8833	2250	25.5
6、公积金个人贷款	40884	44667	109.3
7、其它贷款	32000	44480	139.0
8、房地产企业开发贷款	15500	21000	135.5
9、企事业单位委托贷款	1206	0	—

建设银行现金收支

单位:万元

指 标	2007 年	2008 年	2008 年为 2007 年%
一、现金收入合计	807047	735956	91.2
1、商品销售收入	91897	78102	85.0
2、个体经营及服务事业收入	20615	16453	79.8
3、财税收入	0	0	—
4、储蓄存款收入	686258	627290	91.4
5、其他收入	0	5864	—
6、居民归还贷款收入	6270	4810	76.7
7、有价证券收入	2007	3437	171.3
二、现金支出合计	870702	878351	100.9
1、国家职工工资奖金支出	94661	93592	98.9
2、行政企业管理费支出	4280	6985	163.2
3、储蓄存款支出	746782	750053	100.4
4、农副产品采购支出	7513	7161	95.3
5、其他支出	8066	12060	149.5
6、居民提取贷款支出	6881	3844	55.9
7、有价证券支出	2519	4656	184.8

工商银行存、贷款

单位:万元

指 标	2007 年	2008 年	2008 年为 2007 年%
一、各项存款合计	305153	395212	129.5
1、企业存款	149462	191077	127.8
2、机关团体存款	845	13396	1585.3
3、单位定期存款	13597	9674	71.1
4、储蓄存款	134327	173184	128.9
5、其他存款	6922	7881	113.9
二、各项贷款合计	177681	215129	121.1
1、短期公司贷款	57265	53255	93.0
2、中、长期房地产贷款	11900	0	—
3、贴 现	7351	2204	30.0
4、技术改造贷款	79084	141686	179.2
5、个人存单、住房抵押贷款	22081	17984	81.4

工商银行现金收支

单位:万元

指 标	2007 年	2008 年	2008 年为 2007 年%
一、现金收入合计	546524	451184	82.6
1、商品销售收入	136632	112796	82.6
2、服务事业收入	76513	63166	82.6
3、储蓄存款收入	301286	248151	82.4
4、其他金融机构及其他收入	32093	27071	84.4
二、现金支出合计	422435	365816	86.6
1、工资性支出	47911	42801	89.3
2、城镇集体工资支出	25400	23046	90.7
3、农副产品采购支出	29570	25607	86.6
4、储蓄存款支出	294521	252413	85.7
5、其他支出	25033	21949	87.7

财 寿 人 保 中

类 别	2007 年		
	承保额	保 费	已决赔款
总 计	3535083	17796	4511
1、企业险	838774	806	503
2、运输工具及责任险	174591	6647	3576
3、货运险	1894803	231	70
4、家财险	512743	277	250
5、责任险		183	81
6、意外险	114092	73	31
7、人寿险		9579	
附：1、参加家财险户数	52706		
2、处理各种赔案件数	18777		
3、家财还本险	6070		

产 保 险 业 务

单位:万元

2008 年		2008 年为 2007 年%			
承保额	保 费	已决赔款	承保额	保 费	已决赔款
4351690	25208	8430	123.1	141.6	186.9
765389	748	1054	91.3	92.8	209.5
210177	7445	6251	120.4	112.0	174.8
2545512	301	162	134.3	130.3	231.4
695517	354	747	135.6	127.8	298.8
	273	181		149.2	223.5
135095	84	35	118.4	115.1	112.9
	16003			167.1	
56821			107.8		
19190			102.2		
5950			98.0		

CHONG MING TONG JI NIAN JIAN

八、私营个体、招商引资

私营企业情况(一)

单位:户数:户
人数:人

指 标	2007 年	2008 年	2008 年为 2007 年%
一、户数	14584	19449	133.4
(一)按行业分			
1、农、林、牧、渔业	191	184	96.3
2、制造业	2229	2547	114.3
3、建筑业	2048	3072	150.0
4、交通运输业	1781	2241	125.8
5、批零贸易、餐饮业	2663	3152	118.4
6、社会服务业	4779	6350	132.9
7、其他行业	893	1903	213.1
(二)按城乡分			
1、城镇	4918	6740	137.0
2、农村	9666	12709	131.5
(三)按经济类型分			
1、独资企业	1269	1569	123.6
2、合伙企业	151	211	139.7
3、有限责任公司	13164	17669	134.2
二、投资人数	30221	38982	129.0
(一)按行业分			
1、农、林、牧、渔业	438	397	90.6
2、制造业	4022	4617	114.8
3、建筑业	4638	6400	138.0
4、交通运输业	3421	4147	121.2
5、批零贸易、餐饮业	5394	5761	106.8
6、社会服务业	10323	15110	146.4
7、其他行业	1985	2550	128.5

私营企业情况(二)

单位:人

指 标	2007 年	2008 年	2008 年为 2007 年%
(二)按城乡分			
1、城镇	10503	13651	130.0
2、农村	19718	25331	128.5
(三)按经济类型分			
1、独资企业	1269	1440	113.5
2、合伙企业	377	536	142.2
3、有限责任公司	28575	37006	129.5
三、雇工人数	105831	117456	111.0
(一)按行业分			
1、农、林、牧、渔业	1323	1188	89.8
2、制造业	20906	23202	111.0
3、建筑业	27234	26809	98.4
4、交通运输业	7310	12465	170.5
5、批零贸易、餐饮业	15607	16140	103.4
6、社会服务业	27314	31102	113.9
7、其他行业	6047	6550	108.3
(二)按城乡分			
1、城镇	49480	49470	100.0
2、农村	56351	67986	120.6
(三)按经济类型分			
1、独资企业	8280	7580	91.5
2、合伙企业	961	1002	104.3
3、有限责任公司	96590	108874	112.7

私营企业情况(三)

单位:万元

指 标	2007 年	2008 年	2008 年为 2007 年%
四、注册资本	2862740	3521333	123.0
(一)按行业分			
1、农、林、牧、渔业	32178	29258	90.9
2、制造业	227024	278459	122.7
3、建筑业	892881	1030396	115.4
4、交通运输业	208428	251757	120.8
5、批零贸易、餐饮业	425703	468053	109.9
6、社会服务业	775720	1053384	135.8
7、其他行业	300806	410026	136.3
(二)按城乡分			
1、城 镇	1294082	1573001	121.6
2、农 村	1568658	1948332	124.2
(三)按经济类型分			
1、独资企业	23118	25134	108.7
2、合伙企业	25478	65389	256.6
3、有限责任公司	2814144	3430810	121.9

2008 年个体工

行 业	城乡合计		
	户 数	从业人数	注册资金
总 计	14949	17824	20014
一、农、林、牧、渔业	5	5	25
二、制 造 业	110	140	241
三、建 筑 业	6	6	15
四、交通运输仓储邮政业	105	128	724
五、信息传输计算机服务和软件业	2	2	10
六、批发贸易和零售业	1085	1163	1806
七、住宿和餐饮业	91	141	313
八、租赁及商务服务业	8	10	10
九、居民服务和其他服务业	1556	1718	1630
十、卫生、社会保障和社会福利业	1	1	5
十一、文化、体育和娱乐业	3	3	9
十二、其他行业	11977	14507	15226

商业基本情况(一)

户数:户
单位:人数:人
金额:万元

城 镇			农 村		
户 数	从业人数	注册资金	户 数	从业人数	注册资金
4711	5582	5967	10238	12242	14047
0	0	0	5	5	25
30	36	51	80	104	190
3	3	8	3	3	7
20	22	137	85	106	587
2	2	10	0	0	0
415	465	504	670	698	1302
54	90	189	37	51	124
3	4	6	5	6	4
518	594	618	1038	1124	1012
0	0	0	1	1	5
1	1	1	2	2	8
3665	4365	4443	8312	10142	10783

2008 年个体工

行 业	户 数		
	2007 年	2008 年	2008 年为 2007 年%
总 计	14517	14949	103.0
一、农、林、牧、渔业	41	5	12.2
二、制 造 业	1284	110	8.6
三、建 筑 业	6	6	100.0
四、交通运输仓储邮政业	174	105	60.3
五、信息传输计算机服务和软件业	3	2	66.7
六、批发贸易和零售业	9913	1085	10.9
七、住宿和餐饮业	821	91	11.1
八、租赁及商务服务业	1	8	800.0
九、居民服务和其他服务业	1985	1556	78.4
十、卫生、社会保障和社会福利业	17	1	5.9
十一、文化、体育和娱乐业	33	3	9.1
十二、其他行业	239	11977	5011.3

商业基本情况(二)

户数:户
单位:人数:人
金额:万元

从业人数			注册资金		
2007 年	2008 年	2008 年为 2007 年%	2007 年	2008 年	2008 年为 2007 年%
17567	17824	101.5	18220	20014	109.8
50	5	10.0	147	25	17.0
1962	140	7.1	2042	241	11.8
13	6	46.2	11	15	136.4
247	128	51.8	1200	724	60.3
3	2	66.7	8	10	125.0
11341	1163	10.3	10973	1806	16.5
1428	141	9.9	1544	313	20.3
1	10	1000.0	1	10	1000.0
2196	1718	78.2	1973	1630	82.6
19	1	5.3	13	5	38.5
35	3	8.6	76	9	11.8
272	14507	5333.5	232	15226	6562.9

2008 年招商引资情况

单位:户、万元

乡镇、园区名称	2008 年			其中:开办实体企业	
	注册户数	注册资金	税收额	户 数	注册资金
合 计	4386	500807	363595	17	1043
绿华镇	51	4750	5110		
新村乡	64	7293	4275	1	3
三星镇	22	2270	4538		
庙 镇	146	14912	14622	3	210
港西镇	76	10211	7304		
建设镇	280	22505	11179		
新河镇	42	7617	5685	2	550
竖新镇	82	14900	10011		
港沿镇	175	16623	7230	2	50
向化镇	210	15689	6254		
中兴镇	70	6171	7850	1	10
陈家镇	71	24636	7730	1	
城桥镇	158	23998	18269		
堡 镇	207	40987	9812	7	220
长 兴	484	42407	32072		
横 沙	359	57814	23234		
工业园区	622	91248	97436		
富盛开发区	185	32276	51215		
旅游园区	550	21488	4006		
委办局合计	532	43012	35763		

三资企业情况

指 标	2007 年	2008 年	2008 年为 2007 年%
一、三资企业经营情况			
1、期末实有企业数	135	134	99.3
2、总产值(现行价)	635565	829410	130.5
3、销售(经营)收入	495618	682071	137.6
4、利润总额	39267	69040	175.8
5、出口创汇	33085	40152	121.4
6、实交税金总额	9990	21383	214.0
二、利用外资情况			
1、新批准三资企业数	32	48	50.0
2、三资企业投资额	7877	1753	22.3
3、三资企业注册资本金	5912	1504	25.4
4、三资企业合同外资额	4568	1415	31.0
5、三资企业实到外资额	1705	1993	116.9

2008 年崇明工业园区概况

项 目	单位	数量	项 目	单位	数量
一、基本情况			服务业	万元	82653
园区(开发区)占地面积	平方公里	3.26	商 业	万元	11515
园区(开发区)建筑面积	平方米	120700	三、销售收入	亿元	107.9
期末固定资产原值	万元	24086	其中 三资企业	亿元	3.7
期末固定资产净值	万元	20807	私营企业	亿元	104.2
年度基础设施投资额	万元	98111	其中:工 业	亿元	8.0
二、招商引资情况	户		建筑业	亿元	60.0
1、引进注册企业	户	652	运输业	亿元	2.5
其中 三资企业	户	14	房地产业	亿元	2.4
私营企业	户	638	服务业	亿元	16.0
其中:工 业	户	7	商 业	亿元	19.0
建筑业	户	92	四、实现税收额	万元	101349
运输业	户	49	其中 三资企业	万元	6038
房地产业	户	8	私营企业	万元	95311
服务业	户	441	其中:工 业	万元	5416
商 业	户	55	建筑业	万元	45234
2、注册资本金	万元	123418	运输业	万元	1837
其中 三资企业	万元	2900	房地产业	万元	4549
私营企业	万元	120518	服务业	万元	35178
其中:工 业	万元	438	商 业	万元	9135
建筑业	万元	20516	五、驻入企业年末从业人员	人	4080
运输业	万元	4246	六、驻入企业年末户数	户	37
房地产业	万元	4050			

注:“招商引资情况”数据中包括注册在园区的乡镇招商引资数据。

2008 年富盛经济开发区概况

项 目	单位	数量	项 目	单位	数量
一、基本情况			商 业	万元	3496
园区(开发区)占地面积	平方公里	1.02	三、销售收入	亿元	136
园区(开发区)建筑面积	平方米	70458	其中:集体企业	亿元	28.7
期末固定资产原值	万元	7630	三资企业	亿元	5.4
期末固定资产净值	万元	6031	私营企业	亿元	101.9
年度基础设施投资额	万元	7519	其中:工 业	亿元	11.9
二、招商引资情况			建筑业	亿元	23.8
1、引进注册企业	户	185	房地产业	亿元	1.2
其中:集体企业	户	7	运输业	亿元	0.5
三资企业	户	2	服务业	亿元	36.9
私营企业	户	176	商 业	亿元	61.7
其中:工 业	户	3	四、实现税收额	万元	51215
建筑业	户	16	其中:集体企业	万元	22726
房地产业	户	1	三资企业	万元	3605
服务业	户	132	私营企业	万元	24884
商 业	户	33	其中:工 业	万元	3982
2、注册资本金	万元	32276	建筑业	万元	14872
其中:集体企业	万元	3410	房地产业	万元	120
三资企业	万元	176	运输业	万元	2
私营企业	万元	28690	服务业	万元	7206
其中:工 业	万元	616	商 业	万元	25033
建筑业	万元	7010	五、注入企业年末从业人员	人	852
房地产业	万元	1000	六、注入企业年末户数	户	37
服务业	万元	20154			

CHONG MING TONG JI NIAN JIAN

九、教育、科技、文化、体育

2008 年教育事业(一)

类 别	学 校 (所)	学校占地 (M ²)	校舍建筑 (M ²)	班 级 (个)	学 生 (人)	教职工(人)	
						合 计	其中: 教师
总 计	115	1996913	760419	1832	63575	7233	5199
一、中等专业学校	1	102566	29565	24	947	95	56
卫生学校		8000	4495			40	21
上海应用科技学校	1	94566	25070	24	947	55	35
二、技工学校	1	13152	4766	20	745	27	20
三、中 学	36	1067298	414712	756	28426	3509	2459
高 中	13	577628	254084	253	10166		898
初 中	23	489670	160628	503	18260		1561
四、职业学校	1	170304	64419	95	3775	273	197
五、工读学校	1	9138	4153	13	326	74	66
六、小 学	35	473380	158056	521	17917	2196	1658
七、幼儿园	34	135928	77100	318	9353	831	569
八、弱智辅读班	1	9166	2771	41	354	116	93
九、民工子弟学校	5	15981	4877	44	1732	112	81

注:中学中包括3所民办学校,3所学校均为完中,共有70个教学班,其中初中48班、高中22班;学生数2661人,其中初中1780人、高中881人。小学中包括3所民工转制学校和民办大通学校中的小学班民办部份共41班,学生数2236人;弱智辅读学校中包括16所小学附设的弱智辅读班。

崇明卫生学校的学校数和学生数均统计在市卫生学校中;本年度数据均不含农场数据。

2008 年教育事业(二)

指 标	单位	2007 年	2008 年	2008 年为 2007 年%
3~6 周岁儿童入园率	%	97.30	98.20	—
小学学龄人口入学率	%	100.00	100.00	—
高中阶段教育入学率	%	98.50	98.50	—
小学招生数	人	3166	3383	106.9
小学毕业生数	人	4405	3801	86.3
初中招生数	人	4373	3819	87.3
初中毕业数	人	5985	5580	93.2
普通高中招生数	人	3262	3207	98.3
普通高中毕业人数	人	5017	4585	91.4
幼儿园专任教师学历合格率	%	99.81	100.00	—
幼儿园专任教师专科学历达标率	%	90.56	92.62	—
小学专任教师学历合格率	%	99.49	99.70	—
小学专任教师专科学历达标率	%	84.51	86.67	—
小学生师比		8.10:1	10.81:1	—
初中专任教师学历合格率	%	99.00	99.23	—
初中专任教师本科学历达标率	%	77.02	81.68	—
初中生师比		12.83:1	11.70:1	—
高中专任教师学历合格率	%	98.55	99.22	—
高中生师比		11.98:1	11.32:1	—
幼儿园中级以上技术职务专任教师比重	%	43.15	40.07	—
小学中级以上技术职务专任教师比重	%	54.29	55.55	—
初中中级以上技术职务专任教师比重	%	62.84	65.47	—
高中中级以上技术职务专任教师比重	%	62.11	64.14	—
小学生均占地面积	m ² /生	27.66	27.84	100.7
小学生均建筑面积	m ² /生	9.57	9.21	96.2
普通中学生均占地面积	m ² /生	34.05	36.49	107.2
普通中学生均建筑面积	m ² /生	13.15	14.29	108.7

注:1、专任教师指在编专任教师; 2、生均面积均剔除撤点学校面积后计算; 3、数据中不含农场数。

科技事业

类 别	单位	2007 年	2008 年	2008 年为 2007 年%
一、机构、人数				
1、科 委	人	30	31	103.3
2、科 协	人	11	10	90.9
3、科技馆	人	2	2	100.0
二、科协基层组织				
1、县级学(协)会	个	30	30	100.0
会员人数	人	44582	48700	109.2
2、乡(镇)科普协会	个	16	16	100.0
三、科技民营企业机构情况				
1、机构数	个	272	262	96.3
2、从业人员	人	9577	10933	114.2
3、总产值	万元	247921	206769	83.4
4、利润总额	万元	28394	14594	51.4
5、税金总额	万元	11804	10971	92.9
6、资产总额	万元	414987	328502	79.2
四、科技成果登记数	项	22	21	95.5
五、科技投入产出				
1、专利申请数	件	278	287	103.2
2、技术交易合同项目	件	0	5	0.0
3、技术交易合同金额	万元	0	719	0.0
4、科普经费支出	万元	185	287	155.1

文化事业

类 别	单位	2007 年	2008 年	2008 年为 2007 年%
一、电影放映单位	个	1	1	100.0
放映场次	场	3506	5773	164.7
观众人次	万人次	118.0	84.4	71.5
二、影 剧 院	个	1	1	100.0
影剧院座次	个	1300	1300	100.0
观众人次	万人次	4.3	4.87	113.0
三、沪 剧 团	个	1	1	100.0
演出场次	场	138	148	107.2
观众人次	万人次	30	21	70.0
四、文化馆(室)	个	16	16	100.0
五、图书馆(室)	个	16	16	100.0
藏 书	万册	69.0	73.0	105.8
六、博 物 馆	个	1	1	100.0
馆藏文物	件	1794	2000	111.5
其中:一级品	件	2	2	100.0

电视、广播事业

类 别	单位	2007 年	2008 年	2008 年为 2007 年%
一、广播电视机构	个	16	16	100.0
县广播电视台	个	1	1	100.0
乡镇广播电视站	个	15	15	100.0
二、工作人员	人	74	87	117.6
县广播电视台	人	74	87	117.6
三、广播电视节目传输线				
县—乡—村专线	杆公里	1426	1426	100.0
县—乡—村光缆、电缆	公里	2087.4	2195.8	105.2
四、广播喇叭	万只	17.38	17.38	100.0
普及率	%	74.0	74.0	
五、县广播电台日均播音时间	时:分	10:05	10:05	100.0
广播节目套数	套	1	1	100.0
调频发射功率	千瓦	0.3	0.3	100.0
六、有线电视平均每周播出时间	时:分	101:30:00	101:30:00	100.0
电视节目套数	套	1	1	100.0
电视发射功率(发射台和转播台)	千瓦	2	2	100.0
七、年末有线电视用户	万户	6.80	14.79	217.5
其中:县城区用户	万户	3.03	4.00	132.0
八、《崇明报》年发行总量	万份	260	260	100.0

体 育 事 业

指 标	单位	2007 年	2008 年	2008 年为 2007 年%
等级运动员				
其中:二级运动员	人	37	13	35.1
其中:女等级运动员	人	3	5	166.7
县少体校学生数	人	140	140	100.0
县少体校输送人才	人	7	12	171.4
其中:市少体校	人	7	11	157.1
县少体校教练员	人	16	16	100.0
举办县级各类竞赛数	次	21	27	128.6
参加县级各项竞赛运动员	人	12000	14000	116.7
乡镇局系统竞赛数	次	16	28	175.0
乡镇局系统参赛人数	人	10000	15000	150.0
参加市级比赛数	次	21	24	114.3
参加市级比赛获金牌数	枚	32	66	206.3
参加市级比赛获银牌数	枚	22	63	286.4
参加市级比赛获铜牌数	枚	23	37	160.9

CHONG MING TONG JI NIAN JIAN

十、卫生、民政、计划生育

医疗卫生事业(一)

指 标	单位	2007 年	2008 年	2008 年为 2007 年%
一、机构数	个	28	28	100.0
二、人员数	人	3657	3709	101.4
1、卫生技术人员	人	2723	2816	103.4
执业医师	人	1087	1075	98.9
助理执业医师	人	113	112	99.1
注册护士	人	951	966	101.6
药剂人员	人	155	164	105.8
检验人员	人	150	148	98.7
其他卫生技术人员	人	195	351	180.0
2、其他技术人员	人	40	35	87.5
3、管理人员	人	257	252	98.1
4、工勤人员	人	672	606	90.2
三、房屋建筑、设备				
房屋建筑面积	平方米	234565	248700	106.0
其中:业务用房面积	平方米	197673	211671	107.1
万元以上设备	台	1026	1398	136.3
四、卫生人员技术职称				
正主任	人	17	18	105.9
副主任	人	77	98	127.3
主治、主管医师	人	922	841	91.2
住院医师及以下	人	1707	1859	108.9
五、床位数	张	3248	3117	96.0

医疗卫生事业(二)

指 标	单位	2007 年	2008 年	2008 年为 2007 年%
六、医院主要业务指标				
全年诊疗总次数	万人次	183.13	230.07	125.6
县级医院	万人次	89.95	102.89	114.4
乡镇卫生院	万人次	93.18	127.18	136.5
全年入院人数	万人	6.96	7.06	101.4
县级医院	万人	4.79	5.27	110.0
乡镇卫生院	万人	2.17	1.79	82.5
全年住院手术人数	人	10650	10814	101.5
新建家庭病床数	张	184	177	96.2
撤家庭病床数	张	273	192	70.3
出院病人治愈好转率	%	93.41	92.98	—
县级医院	%	92.10	91.57	—
乡镇卫生院	%	96.13	96.80	—
病床周转率	次	21.34	22.61	106.0
县级医院	次	27.64	30.46	110.2
乡镇卫生院	次	14.26	12.84	90.0
床位使用率	%	93.27	95.03	—
县级医院	%	108.88	116.62	—
乡镇卫生院	%	75.74	68.22	—
出院者平均住院日	日	15.46	14.82	95.9
县级医院	日	13.82	13.41	97.0
乡镇卫生院	日	19.01	18.95	99.7

医疗卫生事业(三)

指 标	单位	2007 年	2008 年	2008 年为 2007 年%
平均每一门急诊病人医疗费	元	137.61	133.40	96.9
县级医院	元	177.91	173.17	97.3
乡镇卫生院	元	98.08	100.74	102.7
平均每一出院病人医疗费	元	4448.65	5058.67	113.7
其中:药费	元	1996.09	2440.71	122.3
平均每一出院病人床日费用	元	287.84	341.44	118.6
千人均卫技人员数	人	4.06	5.55	136.7
千人均床位数	张	4.84	4.66	96.3
千人均医生数	人	1.79	1.78	99.4
千人均入院人数	人	103.64	105.60	101.9
人均诊疗次数	次	2.73	3.44	126.0
七、平均期望寿命	岁	80.24	79.72	99.4
男 性	岁	77.77	77.54	99.7
女 性	岁	82.69	81.89	99.0
八、妇幼卫生情况				
妇女病普查受检人数	人	27721	36245	130.8
患病率	%	14.63	19.40	—
0-6岁儿童保健管理率	%	97.20	96.20	—
婴儿死亡数	人	21	32	152.4
婴儿死亡率	‰	5.05	8.23	—
孕产妇死亡率		0	0	—

医疗卫生事业(四)

指 标	单位	2007 年	2008 年	2008 年为 2007 年%
九、防病工作情况				
儿童“五苗”接种率	%	99.76	99.66	—
甲乙类传染病总发病率	1/10 万	134.18	140.02	—
甲乙类传染病总死亡率	1/10 万	0.71	0	—
结核病登记人数	人	241	256	106.2
结核病登记发病率	‰	0.34	0.37	—
结核病新发病人数	人	191	242	126.7
结核病新发病率	1/万	2.73	3.44	—
十、公民献血用血情况				
公民无偿献血数	份	29042	30512	105.1
临床用血量	份	29511	21096	71.5
十一、医疗救护情况				
院前急救车次	次	4712	6028	127.9
急救公里数	公里	211377	268712	127.1
十二、合作医疗情况				
实行合作医疗村委数	个	272	272	100.0
参加合作医疗人数	人	351276	338546	96.4
参加合作医疗率	%	99.61	103.5	—
应筹集合作医疗资金	万元	11681.12	17153.00	146.8
筹集到位合作医疗资金	万元	12460.50	17270.00	138.6
报销支出资金	万元	10596.86	16082.16	151.8

民政福利事业(一)

指 标	单位	2007 年	2008 年	2008 年为 2007 年%
一、优抚对象优待抚恤情况				
1、享受伤残抚恤保健金人数	人	397	403	101.5
2、享受定期抚恤金人数	人	171	156	91.2
其中：烈属	人	84	79	94.0
因公牺牲军人家属	人	8	8	100.0
病故军人家属	人	79	69	87.3
3、享受定期补助人数	人	840	816	97.1
其中：在乡复员军人	人	598	573	95.8
在乡退伍军人(带病回乡)	人	217	217	100.0
其他	人	25	26	104.0
二、城乡敬老院				
1、敬老院个数	个	40	44	110.0
2、工作人员	人	610	637	104.4
3、床位数	人	4913	5846	119.0
4、收(寄)养人员	人	2849	3015	105.8

民政福利事业(二)

指 标	单位	2007 年	2008 年	2008 年为 2007 年%
三、福利工厂				
福利工厂个数	个	229	150	65.5
年末职工人数	人	14064	10861	77.2
其中安置残疾职工	人	5278	3622	68.6
实现销售收入	元	268099	276529	103.1
实现利润总额	元	18879	9314	49.3
四、婚姻状况				
准予登记结婚数	对	1225	4925	402.0
初婚	人	1970	7896	400.8
再婚	人	480	1954	407.1
准予登记离婚数	对	176	808	459.1
五、社会救助				
城镇最低生活保障对象发放人次	人次	157657	176866	112.2
城镇最低生活保障对象发放金额	万元	2935	3895	132.7
城镇最低生活保障对象家庭数	户	7036	7240	102.9
农村最低生活保障对象发放人次	人次	50048	160680	321.1
农村最低生活保障对象发放金额	万元	3480	4402	126.5
农村最低生活保障对象家庭数	户	29048	35291	121.5

2008 年分乡(镇)计划生育情况

单位:人

乡镇名称	已婚育龄 妇女人数	领 独 生 子 女 证 人 数	独生子女 领证率%	报 户 口 年 内 出 生 人 数	计 划 内 出 生 人 数	计 划 生 育 率 (%)
合 计	152486	44076	29.97	3860	3822	99.02
绿华镇	1923	563	36.31	52	52	100.00
新村乡	2883	654	30.92	71	68	95.77
三星镇	8881	2675	33.94	206	206	100.00
庙 镇	11993	3804	31.72	310	310	100.00
港西镇	6611	2741	48.49	117	117	100.00
建设镇	6937	1971	33.64	140	128	91.42
新河镇	8833	2858	32.36	257	257	100.00
竖新镇	9205	2454	29.98	200	200	100.00
港沿镇	11642	3137	29.95	248	241	97.18
向化镇	6553	1673	26.33	161	158	98.14
中兴镇	5982	1590	27.02	199	196	98.49
陈家镇	12872	3166	26.67	401	401	100.00
城桥镇	19250	6067	33.23	530	530	100.00
堡 镇	16354	4358	28.32	336	336	100.00
长 兴	8377	1745	23.65	381	375	98.43
横 沙	6564	1193	18.17	191	189	98.95
新海镇	3349	559	26.79	22	20	90.91
东平镇	4277	897	21.97	38	38	100.00

计划生育情况

	单 位	2007 年	2008 年	2008 年为 2007 年%
已婚妇女数				
常住	人	158488	160979	101.6
户籍	人	140416	140493	100.1
外来	人	18625	21074	113.1
女性初婚人数				
常住	人	4497	6519	145.0
其中 23 周岁及以上人数	人	2792	4401	157.6
晚婚率	%	62.09	67.51	—
户籍	人	2760	4925	178.4
其中 23 周岁及以上人数	人	1788	3359	187.9
晚婚率	%	64.78	68.20	—
外来	人	1737	1594	91.8
其中 23 周岁及以上人数	人	1004	1042	103.8
晚婚率	%	57.80	65.37	—
户籍独生子女领证数	人	42002	42105	100.2
领证率	%	29.91	29.97	—
年内出生人数				
常住	人	4833	4658	96.4
其中:计划内	人	4768	4544	95.3
计划外	人	65	114	175.4
计划生育率	%	98.7	97.6	—
户籍	人	4328	3860	89.2
其中:计划内	人	4323	3822	88.4
计划外	人	5	38	760.0
计划生育率	%	99.88	99.02	—
外来	人	507	800	157.8
其中:计划内	人	447	724	162.0
计划外	人	60	76	126.7
计划生育率	%	88.17	90.50	—

CHONG MING TONG JI NIAN JIAN

十一、气象、环保、水文

2008 年 气

指 标	单位	全年合计 (极端、平均)	一月	二月	三月	四月
平均温度	℃	16.4	3.2	3.0	10.3	15.0
平均最高温度	℃	20.6	6.6	7.8	15.2	19.2
平均最低温度	℃	13.1	0.9	-0.6	6.1	11.6
极端最高温度	℃	38.0	15.3	17.1	21.5	27.2
极端最低温度	℃	-6.4	-4.7	-5.3	-0.2	3.8
降雨日	天	127	12	6	8	13
降雨量	毫米	1023.9	89.7	30.1	35.4	45.8
一天最大降雨量	毫米	73.5	24.6	11.0	13.6	16.7
日照时数	小时	1898.8	72.8	159.1	194.2	139.9
日照百分率	%	43.0	23.0	50.0	53.0	36.0
轻雾日	天	149	7	12	12	16
大雾日	天	35	5	1	2	3
霜 日	天	34	7	14	2	
地面平均温度	℃	17.7	3.3	3.5	11.6	16.7
平均相对湿度	%	74.0	74.0	68.0	69.0	72.0
蒸发量	毫米	1224.3	32.2	51.6	96.2	98.4
极大风速	0.1m/s	21.3	14.8	14.6	17.3	21.3
大风日	天	6			1	2
雷暴日	天	39			1	2
暴雨次数	次	4				

象 情 况

五月	六月	七月	八月	九月	十月	十一月	十二月
20.7	23.2	29.6	27.7	24.8	19.9	12.3	6.9
25.7	26.4	33.8	31.7	28.8	23.9	16.5	11.8
16.8	20.8	26.8	24.8	21.9	16.7	8.6	2.7
32.7	32.8	38.0	35.7	33.4	28.5	22.6	21.5
10.6	17.8	24.3	20.6	16.0	11.7	0.4	-6.4
9	20	10	14	13	8	8	6
71.7	251.7	34.7	164.3	160.3	38.4	78.5	23.3
26.6	73.4	12.3	73.5	67.2	19.2	36.7	16.1
227.2	74.3	240.4	200.8	165.0	140.7	111.5	172.9
53.0	18.0	56.0	49.0	45.0	40.0	35.0	55.0
13	15	7	12	13	18	10	14
3	5	3	1		3	9	
						3	8
23.3	24.8	33.0	30.6	26.1	21.5	11.8	6.3
70.0	82.0	74.0	77.0	79.0	77.0	73.0	67.0
156.4	93.8	207.4	164.4	124.7	89.5	55.6	54.1
13.9	18.8	19.1	20.4	14.4	11.8	15.8	16.7
	1	1	1				
4	7	7	12	6			
	2		1	1			

环境保护和建设

指 标	单位	2007 年	2008 年	2008 年为 2007 年%
一、环境质量				
1、大气总悬浮微粒年日平均值	mg/m ³	0.147	0.123	83.7
2、二氧化硫年日平均值	mg/m ³	0.029	0.032	110.3
3、二氧化氮年日平均值	mg/m ³	0.038	0.039	102.6
4、饮用水源水质达标率	%	88.00	91.70	—
5、地面水质达标率	%	82.20	88.90	—
6、酸 雨	次	39	61	156.4
二、污染控制				
1、工业废水排放总量	万吨	766.05	972.63	127.0
2、工业 COD 排放总量	千克	314540	294550	93.6
3、工业废水排放达标率	%	93.45	95.77	—
4、工业煤炭消费量	万吨	107.72	100.74	93.5
5、烟尘排放总量	千克	10125650	8804010	86.9
6、工业粉尘排放总量	千克	16420	21710	132.2
7、二氧化硫排放总量	千克	10709370	9813570	91.6
8、工业固废综合利用率	%	83.00	86.27	—
三、环境建设与管理				
1、工业废水排放达标率	%	93.62	95.77	—
2、工业二氧化硫去除率	%	9.23	8.06	—
3、工业烟尘去除率	%	83.34	91.57	—
4、工业粉尘去除率	%	90.23	98.01	—
5、工业固体废物综合治埋率	%	83.00	86.27	—
6、污染治理设施运行率	%	98.00	98.10	—
7、“三同时”执行率	%	100.00	100.00	—
8、排污费征收面	户	297	316	106.4
9、信访处理率	%	100.0	100.0	—

水文情况

指 标	单位	2007 年	2008 年	2008 年为 2007 年%
一、水 位				
年平均高潮水位	米	3.25	3.22	99.1
年最高高潮水位	米	4.66	4.51	96.8
出现日期	月/日	7 月 15 日	9 月 2 日	—
年平均低潮水位	米	0.98	0.97	99.0
年最低低潮水位	米	0.26	0.34	130.8
出现日期	月/日	3 月 6 日	1 月 25 日	—
二、降 水 量				
年降水量	毫米	1232.5	1059	85.9
日最大值	毫米	108.5	109	100.5
出现日期	月/日	8 月 5 日	8 月 25 日	—
三、蒸 发 量				
年蒸发量	毫米	830.7	867.8	104.5
日最大值	毫米	6.3	6.7	106.3
出现日期	月/日	8 月 19 日	5 月 31 日	—
日最小值	毫米	0	0	0.0
出现日期	月/日	1 月 15 日	1 月 11 日	—

CHONG MING TONG JI NIAN JIAN

十二、劳动工资、新增就业、人事人才

职工人数

单位:人

类 别	2007 年	2008 年	2008 年为 2007 年%
总 计	27728	25937	93.5
一、按单位性质分			
企 业	10566	8238	78.0
事 业	14116	14675	104.0
机 关	3046	3024	99.3
二、按所有制分			
全 民	19815	17544	88.5
集 体	5236	4683	89.4
其 他	2677	3710	138.6
三、按行业分			
农、林、牧、渔业	615	557	90.6
制造业	2613	1164	44.5
电、煤、水生产供应业	386	376	97.4
建筑业	364	153	42.0
交通、仓储、邮电业	1590	1533	96.4
批发、零售业	2380	1986	83.4
住宿、餐饮业	180	128	71.1
房地产业	379	1114	293.9
租赁、商务服务业	3343	2420	72.4
科研、技术服务、地质勘查业	498	528	106.0
水利、环境、公共设施管理业	1039	1103	106.2
居民服务和其他服务业	64	45	70.3
教 育	6954	7121	102.4
卫生、社会保障和福利业	3656	4027	110.1
文化、体育和娱乐业	501	520	103.8
公共管理和社会组织	3166	3162	99.9

职工平均工资

单位:元

类 别	2007 年	2008 年	2008 年为 2007 年%
总 计	28050	47111	168.0
一、按单位性质分			
企 业	13321	16549	124.2
事 业	35127	57513	163.7
机 关	53693	84526	157.4
二、按所有制分			
全 民	33889	59857	176.6
集 体	13116	18751	143.0
其 他	19322	24100	124.7
三、按行业分			
农、林、牧、渔业	32192	38513	119.6
制造业	13927	16630	119.4
电、煤、水生产供应业	29775	31493	105.8
建筑业	13500	12910	95.6
交通、仓储、邮电业	25421	31675	124.6
批发、零售业	4931	7280	147.6
住宿、餐饮业	19799	19225	97.1
房地产业	39943	27926	69.9
租赁、商务服务业	12506	14779	118.2
科研、技术服务、地质勘查业	26557	31977	120.4
水利、环境、公共设施管理业	45857	50477	110.1
居民服务和其他服务业	56683	86909	153.3
教 育	34929	70353	201.4
卫生、社会保障和福利业	33247	45423	136.6
文化、体育和娱乐业	36508	51932	142.2
公共管理和社会组织	52843	83238	157.5

2008 年 从 业 人

类 别	单位数 (个)	期末人数(人)		
		从业人员	职 工	在岗职工
总 计	473	24853	25937	21993
一、按企业、事业、机关分				
企 业	87	6384	8238	4500
事 业	329	15382	14675	14474
机 关	57	3087	3024	3019
二、按国民经济行业分				
农、林、牧、渔业	26	550	557	550
制造业	20	1087	1164	1010
电、煤、水生产供应业	2	454	376	376
建筑业	3	97	153	97
交通、仓储、邮电业	7	1613	1533	1114
批发、零售业	32	1561	1986	679
住宿、餐饮业	2	263	128	87
房地产业	16	1173	1114	929
租赁、商务服务业	43	987	2420	823
科研、技术服务、地质勘查业	24	429	528	423
水利、环境、公共设施管理业	28	1209	1103	1098
居民服务和其他服务业	6	99	45	45
教 育	117	7122	7121	7119
卫生、社会保障和福利业	51	4409	4027	3971
文化、体育和娱乐业	31	547	520	515
公共管理和社会组织	65	3253	3162	3157

员 人 数 (全 部)

其他从业人员	平均人数(人)			其他从业人员
	从业人员	职 工	在岗职工	
2860	24768	26032	21828	2940
1884	6688	8642	4675	2013
908	14952	14309	14091	861
68	3128	3081	3062	66
	557	565	557	
77	1259	1348	1171	88
78	450	381	381	69
	94	155	94	
499	1610	1540	1110	500
882	1617	2058	688	929
176	270	129	91	179
244	1178	1120	935	243
164	1068	2547	824	244
6	413	523	407	6
111	1174	1084	1076	98
54	103	55	55	48
3	6900	6899	6897	3
438	4246	3894	3837	409
32	538	518	508	30
96	3291	3216	3197	94

2008 年 从 业 人

类 别	单位数 (个)	期末人数(人)		
		从业人员	职 工	在岗职工
总 计	337	17847	17544	16731
一、按企业、事业、机关分				
企 业	23	1226	1521	881
事 业	257	13534	12999	12831
机 关	57	3087	3024	3019
二、按国民经济行业分				
农、林、牧、渔业	12	339	343	339
制造业	3	78	217	75
电、煤、水生产供应业	2	454	376	376
交通、仓储、邮电业	3	113	198	113
批发、零售业	4	26	330	18
住宿、餐饮业	1	210	75	56
房地产业	13	506	327	325
租赁、商务服务业	30	608	552	451
科研、技术服务、地质勘查业	13	323	416	317
水利、环境、公共设施管理业	22	1160	1054	1049
居民服务和其他服务业	6	99	45	45
教 育	116	7092	7092	7092
卫生、社会保障和福利业	30	3185	2980	2941
文化、体育和娱乐业	17	401	377	377
公共管理和社会组织	65	3253	3162	3157

员 人 数 (国 有)

其他从业人员	平均人数(人)			其 他 从业人员
	从业人员	职 工	在岗职工	
1116	17754	17474	16601	1153
345	1446	1706	1032	414
703	13180	12687	12507	673
68	3128	3081	3062	66
	348	352	348	
3	216	378	213	3
78	450	381	381	69
	115	200	115	
8	26	341	18	8
154	220	79	64	156
181	510	332	330	180
157	688	552	451	237
6	324	427	318	6
111	1138	1048	1040	98
54	103	55	55	48
	6870	6870	6870	
244	3057	2866	2826	231
24	398	377	375	23
96	3291	3216	3197	94

2008 年从业人员人

类 别	单位数 (个)	期末人数(人)		
		从业人员	职 工	在岗职工
集 体 经 济	95	2616	4683	2177
一、按企业、事业、机关分				
企 业	23	768	3007	534
事 业	72	1848	1676	1643
二、按国民经济行业分				
农、林、牧、渔业	14	211	214	211
制造业	9	333	334	322
建筑业	3	97	153	97
交通、仓储、邮电业	1	16	305	7
批发、零售业	5	247	649	38
租赁、商务服务业	10	157	1648	152
科研、技术服务、地质勘查业	11	106	112	106
水利、环境、公共设施管理业	6	49	49	49
教 育	1	30	29	27
卫生、社会保障和福利业	21	1224	1047	1030
文化、体育和娱乐业	14	146	143	138
其他所有制总计	41	4390	3710	3085

数(集体及其他经济)

其他从业人员	平均人数(人)			其他从业人员
	从业人员	职 工	在岗职工	
439	2585	4821	2141	444
234	813	3199	557	256
205	1772	1622	1584	188
	209	213	209	
11	358	356	344	14
	94	153	94	
9	16	313	7	9
209	266	679	38	228
5	158	1775	153	5
	89	96	89	
	36	36	36	
3	30	29	27	3
194	1189	1028	1011	178
8	140	141	133	7
1305	4429	3737	3086	1343

2008 年 从 业 人 员

类 别	报酬总额(万元)		
	从业人员	职 工	在岗职工
总 计	126404	122639	122016
一、按企业、事业、机关分			
企 业	16918	14302	14065
事 业	83330	82295	81934
机 关	26156	26042	26017
二、按国民经济行业分			
农、林、牧、渔业	2164	2176	2164
制造业	2341	2242	2170
电、煤、水生产供应业	1332	1200	1200
建筑业	200	200	200
交通、仓储、邮电业	5596	4878	4833
批发、零售业	2502	1498	1392
住宿、餐饮业	640	248	231
房地产业	3439	3128	3118
租赁、商务服务业	4095	3764	3759
科研、技术服务、地质勘查业	1561	1672	1551
水利、环境、公共设施管理业	5572	5472	5445
居民服务和其他服务业	589	478	478
教 育	48534	48536	48528
卫生、社会保障和福利业	18198	17688	17533
文化、体育和娱乐业	2710	2690	2671
公共管理和社会组织	26931	26769	26743

劳动报酬(全部)

其他从业人员	人均报酬(元)			其他从业人员
	从业人员	职工	在岗职工	
4388	51035	47111	55899	14924
2852	25296	16549	30086	14169
1396	55732	57513	58146	16214
140	83619	84526	84966	21121
	38855	38513	38855	
171	18593	16630	18530	19432
132	29602	31493	31493	19159
	21287	12910	21287	
763	34757	31675	43536	15268
1110	15473	7280	20228	11952
409	23707	19225	25352	22872
320	29188	27926	33353	13165
336	38337	14779	45615	13758
10	37799	31977	38113	16500
128	47464	50477	50601	13020
111	57223	86909	86909	23208
6	70339	70353	70361	19000
666	42860	45423	45694	16269
38	50362	51932	52587	12700
188	81833	83238	83652	19968

2008 年从业人员

类 别	报酬总额(万元)		
	从业人员	职 工	在岗职工
总 计	105950	104594	104168
一、按企业、事业、机关分			
企 业	4328	3909	3765
事 业	75466	74643	74386
机 关	26156	26042	26017
二、按国民经济行业分			
农、林、牧、渔业	1048	1053	1048
制造业	451	506	447
电、煤、水生产供应业	1332	1200	1200
交通、仓储、邮电业	410	441	410
批发、零售业	27	66	18
住宿、餐饮业	537	202	184
房地产业	1912	1705	1703
租赁、商务服务业	2455	2214	2209
科研、技术服务、地质勘查业	1124	1223	1114
水利、环境、公共设施管理业	5379	5279	5252
居民服务和其他服务业	589	478	478
教 育	48405	48405	48405
卫生、社会保障和福利业	13274	13004	12908
文化、体育和娱乐业	2076	2049	2049
公共管理和社会组织	26931	26769	26743

劳动报酬(国有)

其他从业人员	人均报酬(元)			其他从业人员
	从业人员	职工	在岗职工	
1782	59677	59857	62748	15452
563	29932	22910	36487	13589
1080	57258	58834	59476	16042
139	83619	84526	84966	21121
4	30118	29918	30118	
132	20875	13389	21000	12000
	29602	31493	31493	19159
	35670	22040	35670	
8	10154	1941	10111	10250
353	24427	25506	28781	22641
209	37482	51340	51591	11617
246	35676	40112	48971	10376
10	34688	28630	35031	16500
128	47270	50369	50497	13020
111	57223	86909	86909	23208
	70459	70459	70459	
366	43422	45375	45676	15853
27	52146	54345	54635	11565
188	81833	83238	83652	19968

2008 年从业人员劳动报

类 别	报酬总额(万元)		
	从业人员	职 工	在岗职工
集体经济	9619	9040	8908
一、按企业、事业、机关分			
企 业	1754	1388	1360
事 业	7865	7652	7548
二、按国民经济行业分			
农、林、牧、渔业	1116	1123	1116
制造业	588	577	564
建筑业	200	200	200
交通、仓储、邮电业	21	23	10
批发、零售业	364	85	84
租赁、商务服务业	1013	934	933
科研、技术服务、地质勘查业	437	450	437
水利、环境、公共设施管理业	193	193	193
教 育	129	131	123
卫生、社会保障和福利业	4924	4683	4625
文化、体育和娱乐业	634	641	623
其他所有制总计	10835	9006	8940

酬(集体及其他经济)

其他从业人员	人均报酬(元)			其他从业人员
	从业人员	职 工	在岗职工	
711	37211	18751	41609	16005
394	21581	4337	24422	15398
317	44382	47179	47652	16830
	53402	52718	53402	
24	16416	16202	16390	17071
	21287	12910	21287	
10	12938	728	14571	11667
281	13703	1259	22079	12307
79	64095	5259	61013	158400
	49124	46865	49124	
	53611	53611	53611	
6	42900	45172	45556	19000
299	41415	45555	45747	16809
12	45293	45482	46812	16429
1896	24464	24100	28968	14114

2008 年新增就业岗位情况

单位:人

部 门 名 称	就业指标	实际完成	完成目标 百分比
合 计	10000	11868	118.7
绿 华 镇	100	106	106.0
新村乡	100	102	102.0
三星镇	230	239	103.9
庙 镇	340	351	103.2
港西镇	200	223	111.5
建设镇	270	316	117.0
新河镇	450	466	103.6
竖新镇	270	349	129.3
港沿镇	330	358	108.5
向化镇	560	590	105.4
中兴镇	250	289	115.6
陈家镇	350	400	114.3
城桥镇	650	784	120.6
堡 镇	450	490	108.9
长兴乡	600	970	161.7
横沙乡	440	501	113.9
工业园区	400	409	102.3
富盛开发区	200	215	107.5
委办局合计	3810	4710	123.6

注: 在全部就业人员中, 岛外就业 6443 人, 岛内就业 5425 人。

人事人才工作情况

指 标	单位	2007 年	2008 年	2008 年为 2007 年%
县级机关人员	人	662	714	107.9
乡镇机关人员	人	564	549	97.3
县级事业单位人员	人	14465	14111	97.6
乡镇事业单位人员	人	665	812	122.1
引进外省市人才	人	62	113	182.3
柔性引进外省市人才	人	409	493	120.5
全县事业单位吸收大学生	人	416	588	141.3
县级机关招考公务员	人	68	100	147.1
接收安置军转干部	人	5	10	200.0
办理干部家属农转非	人	19	18	94.7
专业技术人员职务评审	人	118	767	650.0
专业技术人员职务聘任	人	1497	1545	103.2
专业技术人员职称考试	人	1204	1223	101.6
机关事业单位干部疗休养	人	73	80	109.6
机关事业单位参加考核	人	16045	16457	102.6
审批建立人才中介机构	个	11	11	100.0

CHONG MING TONG JI NIAN JIAN

十三、农村住户调查

农村居民家庭基本情况

指 标	单位	2007 年	2008 年
一、常住人口	人	383	379
二、整半劳动力	人	279	286
其中：就业劳动力	人	279	268
三、劳动力文化程度			
1、小学及小学以下程度	人	58	59
2、初中程度	人	149	152
3、高中程度	人	45	47
4、中专程度	人	16	14
5、大专及大专以上	人	11	14
四、劳动力就业地点			
1、乡 内	人	227	222
2、县内乡外	人	21	21
3、省内县外	人	29	25
4、国内省外	人	1	
5、国 外	人	1	
五、年末生产用固定资产原值	元	323620	297650
1、农业(农、林、牧、渔)	元	300120	278950
2、工 业	元	0	0
3、建筑业	元	1500	1700
4、批零贸易、餐饮业	元	0	1500
5、社会服务业	元	5000	11000
6、交通运输及其他	元	17000	4500
六、经营耕地面积	亩	337.17	331.87
七、年末住房面积	平方米	26503.7	25286.2
年末住房价值	元	16107400	16774900

农村居民家庭拥有主要耐用品

品 名	单位	2007 年	2008 年
自行车	辆	315	304
其中：电动自行车	辆	103	125
摩托车	辆	37	37
电冰箱	台	97	116
洗衣机	台	109	111
空调机	台	49	61
抽油烟机	台	45	50
吸尘器	台	15	14
微波炉	台	81	93
热水器	台	104	109
其中：太阳能热水器	台	36	44
电话机	部	134	131
移动电话	部	127	150
彩色电视机	台	158	186
黑白电视机	台	70	51
影碟机	台	38	25
中高档乐器	台	1	2
家用计算机	台	16	19
照相机	架	15	15
摄像机	台	1	1

2008 年农村居民家庭总收入

单位:元

指 标	合计数	人均数
全年总收入	3701496	9766.48
一、工资性收入	2169363	5723.91
1、在非企业组织中劳动得到的收入	497345	1312.26
2、在本地企业中劳动得到的收入	1009455	2663.47
3、常住人口外出从业得到的收入	662563	1748.19
二、家庭经营收入	1136644	2999.06
其中: 农业收入	484873	1279.35
牧业收入	57120	150.71
渔业收入	329052	868.21
建筑业收入	133098	351.18
交通运输业收入	82950	218.87
批零贸易、餐饮业收入	240000	633.25
社会服务业收入	21558	56.88
三、财产性收入	34799	91.82
其中: 利 息	12536	33.08
转让土地经营权收入	19293	50.91
四、转移性收入	360690	951.69
其中: 在外人口寄回带回现金	13407	35.37
农村亲友赠送	51464	135.79
种粮直接补贴收入	9413	24.84

2008 年农村居民家庭总支出

单位:元

指 标	合计数	人均数
全年总支出	3272295	8634.02
一、家庭经营费用支出	465594	1228.48
其中:农业生产	218183	575.68
牧业生产	25056	66.11
渔业生产	185642	489.82
社会服务业	3612	9.53
二、购置生产性固定资产支出	1394	3.68
三、税费支出	0	0.00
四、生活消费支出	2461910	6495.80
1、食 品	993334	2620.93
2、衣 着	109511	288.95
3、居 住	501883	1324.23
4、家庭设备、用品及服务	144026	380.02
5、交通通讯	242404	639.59
6、文教娱乐	209827	553.63
7、医疗保健	199561	526.55
8、其他商品和服务	61364	161.91
五、财产性支出	3060	8.07
六、转移性支出	340337	897.99
其中:赠送农村亲友	118123	311.67

2008 年农村居民家庭现金收入

单位:元

指 标	合计数	人均数
期内现金收入	3506347.20	9251.58
一、工资性收入	2169363.00	5723.91
1、在非企业组织中得到的	497345.10	1312.26
2、在本地企业中得到的	1009454.50	2663.47
3、常住人口外出从业得到的	662563.40	1748.19
二、家庭经营收入	941858.60	2485.12
其中: 1、农业收入	322017.10	849.65
2、林业收入	60.00	0.16
3、牧业收入	27444.50	72.41
4、渔业收入	326840.00	862.37
5、建筑业收入	133098.00	351.18
6、交通运输收入	82950.00	218.87
7、批零贸易、餐饮业收入	24000.00	63.32
8、社会服务业收入	21558.00	56.88
三、财产性收入	34799.27	91.82
其中: 利 息	12535.50	33.08
转让土地经营权收入	19292.97	50.90
四、转移性收入	360326.32	950.73
其中: 在外人口寄回带回	13407.00	35.37
农村亲友赠送	51100.00	134.83
退休金、养老金	169617.70	447.54
种粮直接补贴收入	9412.80	24.84

2008 年农村居民家庭现金支出

单位:元

指 标	合计数	人均数
期内现金支出	3067908.98	8094.75
一、生产费用支出	451851.15	1192.22
1、家庭经营费用支出	450457.15	1188.54
其中:农业生产	216774.70	571.96
牧业生产	11896.00	31.39
渔业生产	185072.91	488.32
社会服务业	3611.54	9.53
2、购置生产性固定资产支出	1394.00	3.68
二、税费支出	0.00	0.00
其中:生产税	0.00	0.00
其他各项收费	0.00	0.00
三、生活消费支出	2275332.66	6003.52
1、食 品	808100.81	2132.19
2、衣 着	109510.70	288.95
3、居 住	500539.51	1320.68
4、家庭设备、用品及服务	144025.80	380.02
5、交通、通讯	242403.73	639.59
6、文化娱乐用品及服务	209826.80	553.63
7、医疗保健	199561.62	526.55
8、其他商品及服务	61363.70	161.91
四、财产性支出	3060.00	8.07
五、转移性支出	337665.18	890.94
其中:赠送农村亲友支出	115451.50	304.62
交纳社会保障金	83950.18	221.50
交纳医疗保险	21514.00	56.77

2008 年农村居民家庭消费主要实物

单位:公斤

品 名	合计数	人均数
1、粮食	76050.10	200.66
2、豆类及豆制品	2013.76	5.31
3、蔬菜及菜制品	35499.44	93.67
4、油脂类	3433.47	9.06
其中:植物油	3405.60	8.99
动物油	27.87	0.07
5、肉食及其制品	8631.71	22.77
其中:猪 肉	4374.22	11.54
牛 肉	23.35	0.06
羊 肉	321.40	0.85
家 禽	2070.30	5.46
肉食制品	1842.44	4.86
6、蛋类及蛋制品	3382.84	8.93
7、奶及奶制品	1416.65	3.74
8、水产品	5922.48	15.63
其中:鱼 类	3884.45	10.25
虾、贝、蟹类	1176.86	3.11
9、食 糖	1169.56	3.09
10、酒 类	7968.30	21.02
其中:白 酒	138.65	0.37
啤 酒	3723.40	9.82
11、瓜 类	7522.25	19.85
12、水果类	3011.97	7.95

2008 年农村居民家庭主要农产品生产、出售情况

类 别	单位	合计数	人均数
一、主要农产品生产情况			
1、粮食(谷物)	公斤	151934.00	400.88
其中：小 麦	公斤	50066.50	132.10
水 稻	公斤	84988.50	224.24
玉 米	公斤	12432.00	32.80
2、油 料	公斤	7135.60	18.83
3、蔬 菜	公斤	160225.00	422.76
4、瓜 果	公斤	3634.50	9.59
二、主要农产品出售情况			
1、出售粮食数量	公斤	77273.00	203.89
其中：小 麦	公斤	42658.50	112.56
稻 谷	公斤	21073.50	55.60
玉 米	公斤	10012.00	26.42
2、出售油料	公斤	7135.60	18.83
3、出售蔬菜	公斤	136270.50	359.55
4、出售水果	公斤	4178.00	11.02
5、出售肉猪	头	1.00	0.00
6、出售菜羊	头	22.00	0.06
7、出售自宰猪肉	公斤	0.00	0.00
8、出售自宰羊肉	公斤	40.00	0.11
9、出售蛋类	公斤	31.30	0.08
10、出售水产品	公斤	12165.40	32.10

2008 年农村居民家庭粮食收支情况

单位:公斤

指 标	合计数	人均数
一、年初粮食结存	135285.00	356.95
二、年内粮食收入合计	169169.70	446.36
1、生 产	154694.70	408.17
2、购 入	14275.00	37.66
3、其他粮食收入	200.00	0.53
三、年内粮食支出合计	173120.70	456.78
1、主食用粮	76050.10	200.66
2、出售粮食	79999.70	211.08
3、其他用粮	25.00	0.07
3、种 籽	1694.90	4.47
4、饲 料	13883.00	36.63
5、其他粮食支出	1468.00	3.87
四、年末粮食结存	131334.00	346.53

农村居民家庭人均可支配收入及人均纯收入情况

单位:元

指 标	2007 年	2008 年	2008 年比 2007 年增减%
一、农村居民家庭人均可支配收入	6969	7765	11.4
1、工资性收入	5149	5724	11.2
2、家庭经营纯收入	1601	1718	7.3
3、财产性纯收入	88	84	-4.5
4、转移性纯收入	131	239	82.4
二、农村住户人均纯收入	7485	8350	11.6
1、工资性收入	5149	5724	11.2
2、家庭经营纯收入	1601	1718	7.3
3、财产性收入	120	92	-23.3
4、转移性收入	615	816	32.7

农村居民家庭人均可支配收入分组

单位:户

分 组	2007 年	2008 年
合 计	140	140
2000 元以下	7	4
2000—2999	11	4
3000—3999	12	12
4000—4999	20	22
5000—5999	18	14
6000—6999	13	18
7000—7999	11	12
8000—8999	9	8
9000—9999	9	10
10000—11999	15	14
12000—13999	5	12
14000—15999	5	4
16000—17999	5	2
18000—19999	0	1
20000 元以上	0	3

CHONG MING TONG JI NIAN JIAN

十四、乡(镇)社会经济概况

2008 年绿华镇

指 标	单位	数量	指 标	单位	数量
一、基本情况			二、经济发展		
1、行政区域面积	公顷	3745	1、增加值	万元	18938
2、村委会	个	7	#第一产业	万元	7891
3、村民小组	个	173	第二产业	万元	4636
4、居委会	个	1	第三产业	万元	6411
5、居民小组	个	1	2、财政收入	万元	3523
6、总户数	户	3712	#预算内	万元	2484
#农户	户	3531	3、财政支出	万元	3465
7、总人口	人	8959	#农业支出	万元	425
#农村人口	人	7474	4、年末存款余额	万元	10420
8、农村从业人员	个	6157	#居民储蓄	万元	9400
#第一产业	个	4322	5、年末贷款余额	万元	0
第二产业	个	995	6、年内引进企业数	个	51
第三产业	个	840	#实体型	个	1
9、外省流入从业人员	个	455	实现税收	万元	5110
#第一产业	个	292	7、年内新增就业数	人	106
第二产业	个	28	8、乡镇工业企业数	个	5
第三产业	个	135	利润总额	万元	403
10、年末耕地	公顷	867	实交税金	万元	212
11、农作物播种面积	公顷	2901	固定资产原值	万元	1697
#粮食	公顷	370	9、村办工业企业数	个	4
12、农业机械总动力	千瓦	9018	利润总额	万元	244

社会经济概况

指 标	单位	数量	指 标	单位	数量
实交税金	万元	102	9、水产品产量	吨	4613
固定资产原值	万元	705	四、社会发展		
10、民营企业数	家	28	1、小 学	所	1
注册资金	万元	1052	在校生	人	164
实交税金	万元	16	教 师	人	32
11、个体工商户数	户	25	2、中 学	所	1
12、商业网点数	个	64	在校生	人	60
社会消费品零售额	万元	2110	教 师	人	12
13、集贸市场数	个	1	3、医 院	所	1
#综合市场	个	1	医 生	人	9
集市贸易成交额	万元	290	床位数	张	25
14、年末实有林地	公顷	2256	4、敬老院、福利院	所	1
#当年新增	公顷	63	收养老人	人	8
三、主要产品产量			5、农村合作医疗	人	5153
1、粮食产量	吨	3028	6、农村养老保险	人	2783
2、油料产量	吨	8	7、镇保参保人数	人	593
3、蔬菜产量	吨	28493	8、享受低保人数	人	528
4、生猪出栏	头	11216	9、有线电视入户率	%	60
5、白山羊出栏	只	5500	10、百户拥有固定电话	%	92
6、家禽出栏	万只	27	11、百人拥有移动电话	%	61
7、鲜蛋产量	吨	963	12、互联网上网家庭	户	72
8、牛奶产量	吨	620	13、使用燃气家庭	户	2650

2008 年新村乡

指 标	单位	数量	指 标	单位	数量
一、基本情况			二、经济发展		
1、行政区域面积	公顷	2489	1、增加值	万元	23114
2、村委会	个	6	#第一产业	万元	4931
3、村民小组	个	113	第二产业	万元	12614
4、居委会	个	0	第三产业	万元	5568
5、居民小组	个	0	2、财政收入	万元	3012
6、总户数	户	5028	#预算内	万元	2650
#农户	户	4472	3、财政支出	万元	3001
7、总人口	人	11918	#农业支出	万元	220
#农村人口	人	10579	4、年末存款余额	万元	20041
8、农村从业人员	个	6142	#居民储蓄	万元	11960
#第一产业	个	3316	5、年末贷款余额	万元	4023
第二产业	个	1691	6、年内引进企业数	个	64
第三产业	个	1135	#实体型	个	1
9、外省流入从业人员	个	1065	实现税收	万元	4275
#第一产业	个	132	7、年内新增就业数	人	102
第二产业	个	856	8、乡镇工业企业数	个	22
第三产业	个	77	利润总额	万元	4713
10、年末耕地	公顷	1408	实交税金	万元	1157
11、农作物播种面积	公顷	1962	固定资产原值	万元	7000
#粮食	公顷	1539	9、村办工业企业数	个	9
12、农业机械总动力	千瓦	5041	利润总额	万元	4705

社会经济概况

指 标	单位	数量	指 标	单位	数量
实交税金	万元	2968	9、水产品产量	吨	3656
固定资产原值	万元	5000	四、社会发展		
10、民营企业数	家	8	1、小 学	所	1
注册资金	万元	3646	在校生	人	216
实交税金	万元	75	教 师	人	38
11、个体工商户数	户	133	2、中 学	所	0
12、商业网点数	个	13	在校生	人	0
社会消费品零售额	万元	780	教 师	人	0
13、集贸市场数	个	2	3、医 院	所	1
#综合市场	个	1	医 生	人	26
集市贸易成交额	万元	420	床位数	张	22
14、年末实有林地	公顷	332	4、敬老院、福利院	所	1
#当年新增	公顷	0	收养老人	人	48
三、主要产品产量			5、农村合作医疗	人	7026
1、粮食产量	吨	14201	6、农村养老保险	人	4588
2、油料产量	吨	391	7、镇保参保人数	人	889
3、蔬菜产量	吨	18221	8、享受低保人数	人	1083
4、生猪出栏	头	8360	9、有线电视入户率	%	63
5、白山羊出栏	只	4300	10、百户拥有固定电话	%	70
6、家禽出栏	万只	3	11、百人拥有移动电话	%	48
7、鲜蛋产量	吨	178	12、互联网上网家庭	户	22
8、牛奶产量	吨	0	13、使用燃气家庭	户	3849

2008 年三星镇

指 标	单位	数量	指 标	单位	数量
一、基本情况			二、经济发展		
1、行政区域面积	公顷	6817	1、增加值	万元	44883
2、村委会	个	21	#第一产业	万元	10913
3、村民小组	个	516	第二产业	万元	17804
4、居委会	个	1	第三产业	万元	16166
5、居民小组	个	0	2、财政收入	万元	4430
6、总户数	户	16911	#预算内	万元	4205
#农户	户	16836	3、财政支出	万元	4410
7、总人口	人	39954	#农业支出	万元	459
#农村人口	人	36475	4、年末存款余额	万元	55400
8、农村从业人员	个	22399	#居民储蓄	万元	61000
#第一产业	个	11603	5、年末贷款余额	万元	1500
第二产业	个	3954	6、年内引进企业数	个	0
第三产业	个	6842	#实体型	个	0
9、外省流入从业人员	个	652	实现税收	万元	0
#第一产业	个	296	7、年内新增就业数	人	0
第二产业	个	51	8、乡镇工业企业数	个	18
第三产业	个	139	利润总额	万元	510
10、年末耕地	公顷	4421	实交税金	万元	620
11、农作物播种面积	公顷	7366	固定资产原值	万元	3500
#粮食	公顷	5416	9、村办工业企业数	个	44
12、农业机械总动力	千瓦	8783	利润总额	万元	542

社会经济概况

指 标	单位	数量	指 标	单位	数量
实交税金	万元	704	9、水产品产量	吨	2335
固定资产原值	万元	3800	四、社会发展		
10、民营企业数	家	137	1、小 学	所	2
注册资金	万元	3000	在校生	人	534
实交税金	万元	4538	教 师	人	100
11、个体工商户数	户	1128	2、中 学	所	2
12、商业网点数	个	152	在校生	人	710
社会消费品零售额	万元	3500	教 师	人	100
13、集贸市场数	个	5	3、医 院	所	2
#综合市场	个	5	医 生	人	85
集市贸易成交额	万元	1600	床位数	张	82
14、年末实有林地	公顷	1206	4、敬老院、福利院	所	2
#当年新增	公顷	1	收养老人	人	150
三、主要产品产量			5、农村合作医疗	人	23803
1、粮食产量	吨	38077	6、农村养老保险	人	12018
2、油料产量	吨	1977	7、镇保参保人数	人	2303
3、蔬菜产量	吨	55236	8、享受低保人数	人	5238
4、生猪出栏	头	26510	9、有线电视入户率	%	15
5、白山羊出栏	只	32700	10、百户拥有固定电话	%	72
6、家禽出栏	万只	19	11、百人拥有移动电话	%	40
7、鲜蛋产量	吨	1160	12、互联网上网家庭	户	140
8、牛奶产量	吨		13、使用燃气家庭	户	13453

2008 年庙镇

指 标	单位	数量	指 标	单位	数量
一、基本情况			二、经济发展		
1、行政区域面积	公顷	9551	1、增加值	万元	91444
2、村委会	个	28	#第一产业	万元	14219
3、村民小组	个	705	第二产业	万元	46038
4、居委会	个	2	第三产业	万元	31187
5、居民小组	个	12	2、财政收入	万元	15245
6、总户数	户	25002	#预算内	万元	11832
#农户	户	23277	3、财政支出	万元	15245
7、总人口	人	59549	#农业支出	万元	1081
#农村人口	人	48925	4、年末存款余额	万元	95696
8、农村从业人员	个	33512	#居民储蓄	万元	87678
#第一产业	个	16399	5、年末贷款余额	万元	3015
第二产业	个	12448	6、年内引进企业数	个	146
第三产业	个	4665	#实体型	个	3
9、外省流入从业人员	个	1357	实现税收	万元	14622
#第一产业	个	650	7、年内新增就业数	人	351
第二产业	个	515	8、乡镇工业企业数	个	19
第三产业	个	192	利润总额	万元	-2150
10、年末耕地	公顷	5144	实交税金	万元	723
11、农作物播种面积	公顷	6612	固定资产原值	万元	6349
#粮食	公顷	5483	9、村办工业企业数	个	18
12、农业机械总动力	千瓦	14793	利润总额	万元	112

社会经济概况

指 标	单位	数量	指 标	单位	数量
实交税金	万元	207	9、水产品产量	吨	4496
固定资产原值	万元	1296	四、社会发展		
10、民营企业数	家	146	1、小 学	所	3
注册资金	万元	5910	在校生	人	1336
实交税金	万元	1012	教 师	人	146
11、个体工商户数	户	925	2、中 学	所	3
12、商业网点数	个	273	在校生	人	1628
社会消费品零售额	万元	5929	教 师	人	268
13、集贸市场数	个	3	3、医 院	所	2
#综合市场	个	3	医 生	人	249
集市贸易成交额	万元	4129	床位数	张	280
14、年末实有林地	公顷	2814	4、敬老院、福利院	所	4
#当年新增	公顷	43	收养老人	人	285
三、主要产品产量			5、农村合作医疗	人	33769
1、粮食产量	吨	40633	6、农村养老保险	人	33458
2、油料产量	吨	2285	7、镇保参保人数	人	1762
3、蔬菜产量	吨	78408	8、享受低保人数	人	8067
4、生猪出栏	头	33981	9、有线电视入户率	%	54
5、白山羊出栏	只	36700	10、百户拥有固定电话	%	76
6、家禽出栏	万只	51	11、百人拥有移动电话	%	62
7、鲜蛋产量	吨	2485	12、互联网上网家庭	户	1920
8、牛奶产量	吨	520	13、使用燃气家庭	户	21002

2008 年港西镇

指 标	单位	数量	指 标	单位	数量
一、基本情况			二、经济发展		
1、行政区域面积	公顷	4573	1、增加值	万元	41571
2、村委会	个	12	#第一产业	万元	8085
3、村民小组	个	384	第二产业	万元	15804
4、居委会	个	0	第三产业	万元	17682
5、居民小组	个	0	2、财政收入	万元	8873
6、总户数	户	12326	#预算内	万元	5294
#农户	户	11124	3、财政支出	万元	8789
7、总人口	人	29227	#农业支出	万元	163
#农村人口	人	23767	4、年末存款余额	万元	50306
8、农村从业人员	个	15741	#居民储蓄	万元	40581
#第一产业	个	6677	5、年末贷款余额	万元	4712
第二产业	个	5564	6、年内引进企业数	个	65
第三产业	个	3500	#实体型	个	0
9、外省流入从业人员	个	744	实现税收	万元	7923
#第一产业	个	324	7、年内新增就业数	人	210
第二产业	个	181	8、乡镇工业企业数	个	8
第三产业	个	239	利润总额	万元	88
10、年末耕地	公顷	1773	实交税金	万元	216
11、农作物播种面积	公顷	2318	固定资产原值	万元	2205
#粮食	公顷	1730	9、村办工业企业数	个	9
12、农业机械总动力	千瓦	6347	利润总额	万元	48

社会经济概况

指 标	单位	数量	指 标	单位	数量
实交税金	万元	148	9、水产品产量	吨	4944
固定资产原值	万元	1486	四、社会发展		
10、民营企业数	家	32	1、小 学	所	2
注册资金	万元	5000	在校生	人	904
实交税金	万元	545	教 师	人	79
11、个体工商户数	户	443	2、中 学	所	1
12、商业网点数	个	172	在校生	人	368
社会消费品零售额	万元	3540	教 师	人	47
13、集贸市场数	个	2	3、医 院	所	1
#综合市场	个	0	医 生	人	34
集市贸易成交额	万元	2150	床位数	张	65
14、年末实有林地	公顷	1564	4、敬老院、福利院	所	1
#当年新增	公顷	17	收养老人	人	92
三、主要产品产量			5、农村合作医疗	人	18217
1、粮食产量	吨	13165	6、农村养老保险	人	6827
2、油料产量	吨	262	7、镇保参保人数	人	2206
3、蔬菜产量	吨	41075	8、享受低保人数	人	1845
4、生猪出栏	头	7670	9、有线电视入户率	%	54
5、白山羊出栏	只	15600	10、百户拥有固定电话	%	72
6、家禽出栏	万只	38	11、百人拥有移动电话	%	91
7、鲜蛋产量	吨	439	12、互联网上网家庭	户	1382
8、牛奶产量	吨	0	13、使用燃气家庭	户	8918

2008 年建设镇

指 标	单位	数量	指 标	单位	数量
一、基本情况			二、经济发展		
1、行政区域面积	公顷	4240	1、增加值	万元	103943
2、村委会	个	13	#第一产业	万元	7383
3、村民小组	个	383	第二产业	万元	83715
4、居委会	个	0	第三产业	万元	12845
5、居民小组	个	0	2、财政收入	万元	11346
6、总户数	户	14213	#预算内	万元	9639
#农户	户	13431	3、财政支出	万元	11341
7、总人口	人	32008	#农业支出	万元	534
#农村人口	人	26068	4、年末存款余额	万元	76451
8、农村从业人员	个	16814	#居民储蓄	万元	63379
#第一产业	个	7651	5、年末贷款余额	万元	6833
第二产业	个	5951	6、年内引进企业数	个	280
第三产业	个	3212	#实体型	个	0
9、外省流入从业人员	个	667	实现税收	万元	11178
#第一产业	个	296	7、年内新增就业数	人	316
第二产业	个	250	8、乡镇工业企业数	个	13
第三产业	个	121	利润总额	万元	41268
10、年末耕地	公顷	2173	实交税金	万元	11062
11、农作物播种面积	公顷	3391	固定资产原值	万元	162979
#粮食	公顷	2410	9、村办工业企业数	个	16
12、农业机械总动力	千瓦	9616	利润总额	万元	541

社会经济概况

指 标	单位	数量	指 标	单位	数量
实交税金	万元	397	9、水产品产量	吨	2296
固定资产原值	万元	2153	四、社会发展		
10、民营企业数	家	158	1、小 学	所	2
注册资金	万元	12135	在校生	人	510
实交税金	万元	1894	教 师	人	85
11、个体工商户数	户	571	2、中 学	所	2
12、商业网点数	个	210	在校生	人	792
社会消费品零售额	万元	15986	教 师	人	116
13、集贸市场数	个	4	3、医 院	所	1
#综合市场	个	4	医 生	人	54
集市贸易成交额	万元	1107	床位数	张	59
14、年末实有林地	公顷	657	4、敬老院、福利院	所	2
#当年新增	公顷	7	收养老人	人	242
三、主要产品产量			5、农村合作医疗	人	16750
1、粮食产量	吨	16813	6、农村养老保险	人	6462
2、油料产量	吨	634	7、镇保参保人数	人	1754
3、蔬菜产量	吨	48686	8、享受低保人数	人	3311
4、生猪出栏	头	11593	9、有线电视入户率	%	65
5、白山羊出栏	只	8000	10、百户拥有固定电话	%	75
6、家禽出栏	万只	20	11、百人拥有移动电话	%	23
7、鲜蛋产量	吨	1510	12、互联网上网家庭	户	680
8、牛奶产量	吨	1668	13、使用燃气家庭	户	11193

2008 年新河镇

指 标	单位	数量	指 标	单位	数量
一、基本情况			二、经济发展		
1、行政区域面积	公顷	6196	1、增加值	万元	48894
2、村委会	个	17	#第一产业	万元	7241
3、村民小组	个	429	第二产业	万元	21980
4、居委会	个	7	第三产业	万元	19673
5、居民小组	个	72	2、财政收入	万元	6375
6、总户数	户	21991	#预算内	万元	3826
#农户	户	18279	3、财政支出	万元	6374
7、总人口	人	51105	#农业支出	万元	188
#农村人口	人	32901	4、年末存款余额	万元	82450
8、农村从业人员	个	22474	#居民储蓄	万元	58175
#第一产业	个	10013	5、年末贷款余额	万元	7080
第二产业	个	7744	6、年内引进企业数	个	42
第三产业	个	4717	#实体型	个	2
9、外省流入从业人员	个	3197	实现税收	万元	4800
#第一产业	个	218	7、年内新增就业数	人	466
第二产业	个	1755	8、乡镇工业企业数	个	20
第三产业	个	1224	利润总额	万元	821
10、年末耕地	公顷	3626	实交税金	万元	1203
11、农作物播种面积	公顷	5595	固定资产原值	万元	16850
#粮食	公顷	4034	9、村办工业企业数	个	11
12、农业机械总动力	千瓦	11156	利润总额	万元	45

社会经济概况

指 标	单位	数量	指 标	单位	数量
实交税金	万元	42	9、水产品产量	吨	1100
固定资产原值	万元	509	四、社会发展		
10、民营企业数	家	120	1、小 学	所	3
注册资金	万元	10029	在校生	人	1266
实交税金	万元	1025	教 师	人	132
11、个体工商户数	户	1173	2、中 学	所	2
12、商业网点数	个	312	在校生	人	1092
社会消费品零售额	万元	17090	教 师	人	185
13、集贸市场数	个	2	3、医 院	所	2
#综合市场	个	2	医 生	人	90
集市贸易成交额	万元	5030	床位数	张	102
14、年末实有林地	公顷	796	4、敬老院、福利院	所	2
#当年新增	公顷		收养老人	人	315
三、主要产品产量			5、农村合作医疗	人	32901
1、粮食产量	吨	18936	6、农村养老保险	人	18274
2、油料产量	吨	638	7、镇保参保人数	人	4939
3、蔬菜产量	吨	63677	8、享受低保人数	人	6273
4、生猪出栏	头	9484	9、有线电视入户率	%	58
5、白山羊出栏	只	17900	10、百户拥有固定电话	%	90
6、家禽出栏	万只	40	11、百人拥有移动电话	%	22
7、鲜蛋产量	吨	1099	12、互联网上网家庭	户	1420
8、牛奶产量	吨	1061	13、使用燃气家庭	户	18350

2008 年竖新镇

指 标	单位	数量	指 标	单位	数量
一、基本情况			二、经济发展		
1、行政区域面积	公顷	5886	1、增加值	万元	69844
2、村委会	个	21	#第一产业	万元	15701
3、村民小组	个	429	第二产业	万元	40347
4、居委会	个	2	第三产业	万元	13796
5、居民小组	个	2	2、财政收入	万元	7043
6、总户数	户	20203	#预算内	万元	6716
#农户	户	19727	3、财政支出	万元	7019
7、总人口	人	47682	#农业支出	万元	338
#农村人口	人	39681	4、年末存款余额	万元	68000
8、农村从业人员	个	24140	#居民储蓄	万元	23900
#第一产业	个	9299	5、年末贷款余额	万元	4800
第二产业	个	10801	6、年内引进企业数	个	82
第三产业	个	4040	#实体型	个	0
9、外省流入从业人员	个	5033	实现税收	万元	1604
#第一产业	个	321	7、年内新增就业数	人	349
第二产业	个	3999	8、乡镇工业企业数	个	21
第三产业	个	713	利润总额	万元	1357
10、年末耕地	公顷	3360	实交税金	万元	3309
11、农作物播种面积	公顷	5398	固定资产原值	万元	20588
#粮食	公顷	4300	9、村办工业企业数	个	16
12、农业机械总动力	千瓦	15092	利润总额	万元	1215

社会经济概况

指 标	单位	数量	指 标	单位	数量
实交税金	万元	588	9、水产品产量	吨	5611
固定资产原值	万元	2640	四、社会发展		
10、民营企业数	家	92	1、小 学	所	2
注册资金	万元	2120	在校生	人	783
实交税金	万元	814	教 师	人	126
11、个体工商户数	户	909	2、中 学	所	3
12、商业网点数	个	320	在校生	人	4905
社会消费品零售额	万元	13950	教 师	人	450
13、集贸市场数	个	2	3、医 院	所	1
#综合市场	个	2	医 生	人	18
集市贸易成交额	万元	3012	床位数	张	100
14、年末实有林地	公顷	784	4、敬老院、福利院	所	2
#当年新增	公顷	8	收养老人	人	205
三、主要产品产量			5、农村合作医疗	人	23825
1、粮食产量	吨	28354	6、农村养老保险	人	18273
2、油料产量	吨	480	7、镇保参保人数	人	2277
3、蔬菜产量	吨	92812	8、享受低保人数	人	7515
4、生猪出栏	头	18445	9、有线电视入户率	%	71
5、白山羊出栏	只	21800	10、百户拥有固定电话	%	85
6、家禽出栏	万只	36	11、百人拥有移动电话	%	36
7、鲜蛋产量	吨	1640	12、互联网上网家庭	户	574
8、牛奶产量	吨	0	13、使用燃气家庭	户	14367

2008 年港沿镇

指 标	单位	数量	指 标	单位	数量
一、基本情况			二、经济发展		
1、行政区域面积	公顷	7492	1、增加值	万元	54070
2、村委会	个	21	#第一产业	万元	13069
3、村民小组	个	471	第二产业	万元	21836
4、居委会	个	1	第三产业	万元	19165
5、居民小组	个	0	2、财政收入	万元	14318
6、总户数	户	22463	#预算内	万元	5867
#农户	户	21673	3、财政支出	万元	14350
7、总人口	人	53617	#农业支出	万元	634
#农村人口	人	43995	4、年末存款余额	万元	74622
8、农村从业人员	个	31707	#居民储蓄	万元	62935
#第一产业	个	15839	5、年末贷款余额	万元	2938
第二产业	个	9553	6、年内引进企业数	个	175
第三产业	个	6315	#实体型	个	2
9、外省流入从业人员	个	860	实现税收	万元	7230
#第一产业	个	348	7、年内新增就业数	人	358
第二产业	个	176	8、乡镇工业企业数	个	44
第三产业	个	336	利润总额	万元	1628
10、年末耕地	公顷	4829	实交税金	万元	1616
11、农作物播种面积	公顷	8223	固定资产原值	万元	10449
#粮食	公顷	5015	9、村办工业企业数	个	7
12、农业机械总动力	千瓦	11321	利润总额	万元	-45

社会经济概况

指 标	单位	数量	指 标	单位	数量
实交税金	万元	100	9、水产品产量	吨	4222
固定资产原值	万元	594	四、社会发展		
10、民营企业数	家	77	1、小 学	所	2
注册资金	万元	3112	在校生	人	714
实交税金	万元	748	教 师	人	98
11、个体工商户数	户	745	2、中 学	所	2
12、商业网点数	个	323	在校生	人	965
社会消费品零售额	万元	14300	教 师	人	129
13、集贸市场数	个	2	3、医 院	所	1
#综合市场	个	2	医 生	人	60
集市贸易成交额	万元	2890	床位数	张	80
14、年末实有林地	公顷	1008	4、敬老院、福利院	所	3
#当年新增	公顷	4	收养老人	人	811
三、主要产品产量			5、农村合作医疗	人	33720
1、粮食产量	吨	30434	6、农村养老保险	人	16775
2、油料产量	吨	1338	7、镇保参保人数	人	4134
3、蔬菜产量	吨	52105	8、享受低保人数	人	3589
4、生猪出栏	头	29460	9、有线电视入户率	%	52
5、白山羊出栏	只	12500	10、百户拥有固定电话	%	64
6、家禽出栏	万只	101	11、百人拥有移动电话	%	37
7、鲜蛋产量	吨	1325	12、互联网上网家庭	户	525
8、牛奶产量	吨	—	13、使用燃气家庭	户	18696

2008 年向化镇

指 标	单位	数量	指 标	单位	数量
一、基本情况			二、经济发展		
1、行政区域面积	公顷	5378	1、增加值	万元	42230
2、村委会	个	11	#第一产业	万元	12814
3、村民小组	个	301	第二产业	万元	17613
4、居委会	个	1	第三产业	万元	11803
5、居民小组	个	0	2、财政收入	万元	4117
6、总户数	户	13970	#预算内	万元	2850
#农户	户	12645	3、财政支出	万元	4041
7、总人口	人	32173	#农业支出	万元	104
#农村人口	人	25139	4、年末存款余额	万元	425983
8、农村从业人员	个	16124	#居民储蓄	万元	40050
#第一产业	个	6186	5、年末贷款余额	万元	10758
第二产业	个	4567	6、年内引进企业数	个	145
第三产业	个	5371	#实体型	个	0
9、外省流入从业人员	个	592	实现税收	万元	6001
#第一产业	个	247	7、年内新增就业数	人	590
第二产业	个	155	8、乡镇工业企业数	个	3
第三产业	个	190	利润总额	万元	-510
10、年末耕地	公顷	2739	实交税金	万元	254
11、农作物播种面积	公顷	6615	固定资产原值	万元	4151
#粮食	公顷	1973	9、村办工业企业数	个	1
12、农业机械总动力	千瓦	18560	利润总额	万元	-4

社会经济概况

指 标	单位	数量	指 标	单位	数量
实交税金	万元	92	9、水产品产量	吨	5327
固定资产原值	万元	1155	四、社会发展		
10、民营企业数	家	62	1、小 学	所	1
注册资金	万元	12120	在校生	人	592
实交税金	万元	2097	教 师	人	84
11、个体工商户数	户	553	2、中 学	所	1
12、商业网点数	个	287	在校生	人	670
社会消费品零售额	万元	4150	教 师	人	89
13、集贸市场数	个	2	3、医 院	所	1
#综合市场	个	2	医 生	人	39
集市贸易成交额	万元	2418	床位数	张	55
14、年末实有林地	公顷	1158	4、敬老院、福利院	所	1
#当年新增	公顷	451	收养老人	人	41
三、主要产品产量			5、农村合作医疗	人	18649
1、粮食产量	吨	16082	6、农村养老保险	人	10315
2、油料产量	吨	1236	7、镇保参保人数	人	1650
3、蔬菜产量	吨	128783	8、享受低保人数	人	3233
4、生猪出栏	头	14705	9、有线电视入户率	%	65
5、白山羊出栏	只	15400	10、百户拥有固定电话	%	80
6、家禽出栏	万只	24	11、百人拥有移动电话	%	45
7、鲜蛋产量	吨	595	12、互联网上网家庭	户	355
8、牛奶产量	吨	0	13、使用燃气家庭	户	10870

2008 年中兴镇

指 标	单位	数量	指 标	单位	数量
一、基本情况			二、经济发展		
1、行政区域面积	公顷	5150	1、增加值	万元	35351
2、村委会	个	12	#第一产业	万元	12383
3、村民小组	个	293	第二产业	万元	14429
4、居委会	个	1	第三产业	万元	8539
5、居民小组	个	2	2、财政收入	万元	7100
6、总户数	户	12772	#预算内	万元	5248
#农户	户	12422	3、财政支出	万元	7124
7、总人口	人	30940	#农业支出	万元	37
#农村人口	人	25044	4、年末存款余额	万元	43800
8、农村从业人员	个	18986	#居民储蓄	万元	43800
#第一产业	个	10062	5、年末贷款余额	万元	6850
第二产业	个	6558	6、年内引进企业数	个	70
第三产业	个	2366	#实体型	个	1
9、外省流入从业人员	个	390	实现税收	万元	7850
#第一产业	个	87	7、年内新增就业数	人	289
第二产业	个	194	8、乡镇工业企业数	个	16
第三产业	个	109	利润总额	万元	292
10、年末耕地	公顷	2779	实交税金	万元	1075
11、农作物播种面积	公顷	3686	固定资产原值	万元	13280
#粮食	公顷	2183	9、村办工业企业数	个	12
12、农业机械总动力	千瓦	11213	利润总额	万元	238

社会经济概况

指 标	单位	数量	指 标	单位	数量
实交税金	万元	622	9、水产品产量	吨	1486
固定资产原值	万元	3320	四、社会发展		
10、民营企业数	家	82	1、小 学	所	1
注册资金	万元	3650	在校生	人	664
实交税金	万元	620	教 师	人	82
11、个体工商户数	户	195	2、中 学	所	1
12、商业网点数	个	491	在校生	人	1272
社会消费品零售额	万元	4770	教 师	人	159
13、集贸市场数	个	1	3、医 院	所	1
#综合市场	个	1	医 生	人	91
集市贸易成交额	万元	3294	床位数	张	90
14、年末实有林地	公顷	766	4、敬老院、福利院	所	1
#当年新增	公顷	425	收养老人	人	127
三、主要产品产量			5、农村合作医疗	人	18066
1、粮食产量	吨	16368	6、农村养老保险	人	9681
2、油料产量	吨	1406	7、镇保参保人数	人	1201
3、蔬菜产量	吨	152330	8、享受低保人数	人	4174
4、生猪出栏	头	7392	9、有线电视入户率	%	60
5、白山羊出栏	只	16300	10、百户拥有固定电话	%	79
6、家禽出栏	万只	13	11、百人拥有移动电话	%	45
7、鲜蛋产量	吨	507	12、互联网上网家庭	户	290
8、牛奶产量	吨	1180	13、使用燃气家庭	户	11468

2008 年陈家镇

指 标	单位	数量	指 标	单位	数量
一、基本情况			二、经济发展		
1、行政区域面积	公顷	8231	1、增加值	万元	90017
2、村委会	个	21	#第一产业	万元	25984
3、村民小组	个	475	第二产业	万元	44862
4、居委会	个	3	第三产业	万元	19171
5、居民小组	个	47	2、财政收入	万元	8617
6、总户数	户	26478	#预算内	万元	4829
#农户	户	25825	3、财政支出	万元	8589
7、总人口	人	62336	#农业支出	万元	428
#农村人口	人	48709	4、年末存款余额	万元	83000
8、农村从业人员	个	31378	#居民储蓄	万元	82000
#第一产业	个	18707	5、年末贷款余额	万元	45000
第二产业	个	8925	6、年内引进企业数	个	71
第三产业	个	3746	#实体型	个	2
9、外省流入从业人员	个	2112	实现税收	万元	0
#第一产业	个	1176	7、年内新增就业数	人	400
第二产业	个	427	8、乡镇工业企业数	个	20
第三产业	个	509	利润总额	万元	505
10、年末耕地	公顷	4347	实交税金	万元	2440
11、农作物播种面积	公顷	4485	固定资产原值	万元	21583
#粮食	公顷	3194	9、村办工业企业数	个	11
12、农业机械总动力	千瓦	32081	利润总额	万元	22

社会经济概况

指 标	单位	数量	指 标	单位	数量
实交税金	万元	167	9、水产品产量	吨	23055
固定资产原值	万元	1810	四、社会发展		
10、民营企业数	家	1144	1、小 学	所	4
注册资金	万元	107669	在校生	人	2570
实交税金	万元	7730	教 师	人	222
11、个体工商户数	户	1050	2、中 学	所	3
12、商业网点数	个	765	在校生	人	2448
社会消费品零售额	万元	213000	教 师	人	272
13、集贸市场数	个	3	3、医 院	所	2
#综合市场	个	2	医 生	人	93
集市贸易成交额	万元	8300	床位数	张	81
14、年末实有林地	公顷	722	4、敬老院、福利院	所	1
#当年新增	公顷	0	收养老人	人	149
三、主要产品产量			5、农村合作医疗	人	33972
1、粮食产量	吨	20792	6、农村养老保险	人	18588
2、油料产量	吨	1819	7、镇保参保人数	人	6293
3、蔬菜产量	吨	78379	8、享受低保人数	人	3768
4、生猪出栏	头	15494	9、有线电视入户率	%	61
5、白山羊出栏	只	16700	10、百户拥有固定电话	%	78
6、家禽出栏	万只	6	11、百人拥有移动电话	%	35
7、鲜蛋产量	吨	682	12、互联网上网家庭	户	980
8、牛奶产量	吨	1611	13、使用燃气家庭	户	21812

2008 年城桥镇

指 标	单位	数量	指 标	单位	数量
一、基本情况			二、经济发展		
1、行政区域面积	公顷	5752	1、增加值	万元	75546
2、村委会	个	15	#第一产业	万元	6540
3、村民小组	个	362	第二产业	万元	34865
4、居委会	个	25	第三产业	万元	34141
5、居民小组	个	671	2、财政收入	万元	23298
6、总户数	户	37668	#预算内	万元	21924
#农户	户	12397	3、财政支出	万元	23213
7、总人口	人	103463	#农业支出	万元	375
#农村人口	人	27089	4、年末存款余额	万元	145800
8、农村从业人员	个	18060	#居民储蓄	万元	99800
#第一产业	个	8726	5、年末贷款余额	万元	14800
第二产业	个	4562	6、年内引进企业数	个	158
第三产业	个	4772	#实体型	个	0
9、外省流入从业人员	个	1994	实现税收	万元	3654
#第一产业	个	256	7、年内新增就业数	人	1784
第二产业	个	904	8、乡镇工业企业数	个	13
第三产业	个	834	利润总额	万元	1092
10、年末耕地	公顷	2994	实交税金	万元	1126
11、农作物播种面积	公顷	2856	固定资产原值	万元	16477
#粮食	公顷	2324	9、村办工业企业数	个	20
12、农业机械总动力	千瓦	12306	利润总额	万元	709

社会经济概况

指 标	单位	数量	指 标	单位	数量
实交税金	万元	1264	9、水产品产量	吨	1217
固定资产原值	万元	21459	四、社会发展		
10、民营企业数	家	417	1、小 学	所	5
注册资金	万元	74500	在校生	人	4305
实交税金	万元	1278	教 师	人	459
11、个体工商户数	户	2621	2、中 学	所	9
12、商业网点数	个	852	在校生	人	10593
社会消费品零售额	万元	29945	教 师	人	1010
13、集贸市场数	个	7	3、医 院	所	4
#综合市场	个	0	医 生	人	1085
集市贸易成交额	万元	14242	床位数	张	1385
14、年末实有林地	公顷	511	4、敬老院、福利院	所	2
#当年新增	公顷	1	收养老人	人	208
三、主要产品产量			5、农村合作医疗	人	18292
1、粮食产量	吨	19166	6、农村养老保险	人	18701
2、油料产量	吨	476	7、镇保参保人数	人	7387
3、蔬菜产量	吨	37600	8、享受低保人数	人	3447
4、生猪出栏	头	13700	9、有线电视入户率	%	83
5、白山羊出栏	只	14900	10、百户拥有固定电话	%	90
6、家禽出栏	万只	12	11、百人拥有移动电话	%	35
7、鲜蛋产量	吨	215	12、互联网上网家庭	户	9500
8、牛奶产量	吨	1014	13、使用燃气家庭	户	51731

2008 年堡镇

指 标	单位	数量	指 标	单位	数量
一、基本情况			二、经济发展		
1、行政区域面积	公顷	6130	1、增加值	万元	60901
2、村委会	个	18	#第一产业	万元	10119
3、村民小组	个	393	第二产业	万元	36830
4、居委会	个	14	第三产业	万元	13952
5、居民小组	个	270	2、财政收入	万元	10683
6、总户数	户	27698	#预算内	万元	6516
#农户	户	18608	3、财政支出	万元	10675
7、总人口	人	63753	#农业支出	万元	840
#农村人口	人	36217	4、年末存款余额	万元	163150
8、农村从业人员	个	23300	#居民储蓄	万元	163150
#第一产业	个	9903	5、年末贷款余额	万元	5500
第二产业	个	7832	6、年内引进企业数	个	110
第三产业	个	5565	#实体型	个	12
9、外省流入从业人员	个	1012	实现税收	万元	9800
#第一产业	个	389	7、年内新增就业数	人	850
第二产业	个	319	8、乡镇工业企业数	个	42
第三产业	个	304	利润总额	万元	1200
10、年末耕地	公顷	3126	实交税金	万元	2400
11、农作物播种面积	公顷	5160	固定资产原值	万元	10960
#粮食	公顷	3100	9、村办工业企业数	个	18
12、农业机械总动力	千瓦	17345	利润总额	万元	340

社会经济概况

指 标	单位	数量	指 标	单位	数量
实交税金	万元	150	9、水产品产量	吨	4780
固定资产原值	万元	2360	四、社会发展		
10、民营企业数	家	125	1、小 学	所	7
注册资金	万元	2850	在校生	人	2787
实交税金	万元	750	教 师	人	416
11、个体工商户数	户	1450	2、中 学	所	4
12、商业网点数	个	356	在校生	人	4345
社会消费品零售额	万元	20960	教 师	人	433
13、集贸市场数	个	7	3、医 院	所	2
#综合市场	个	7	医 生	人	238
集市贸易成交额	万元	6850	床位数	张	490
14、年末实有林地	公顷	652	4、敬老院、福利院	所	1
#当年新增	公顷	38	收养老人	人	170
三、主要产品产量			5、农村合作医疗	人	24719
1、粮食产量	吨	18785	6、农村养老保险	人	13425
2、油料产量	吨	863	7、镇保参保人数	人	3076
3、蔬菜产量	吨	31331	8、享受低保人数	人	3734
4、生猪出栏	头	23170	9、有线电视入户率	%	98
5、白山羊出栏	只	17300	10、百户拥有固定电话	%	95
6、家禽出栏	万只	21	11、百人拥有移动电话	%	96
7、鲜蛋产量	吨	620	12、互联网上网家庭	户	1200
8、牛奶产量	吨	0	13、使用燃气家庭	户	27265

2008 年长兴乡

指 标	单位	数量	指 标	单位	数量
一、基本情况			二、经济发展		
1、行政区域面积	公顷	8296	1、增加值	万元	160191
2、村委会	个	23	#第一产业	万元	3850
3、村民小组	个	234	第二产业	万元	110373
4、居委会	个	3	第三产业	万元	45968
5、居民小组	个	3	2、财政收入	万元	52013
6、总户数	户	26300	#预算内	万元	41859
#农户	户	12361	3、财政支出	万元	51933
7、总人口	人	124877	#农业支出	万元	7839
#农村人口	人	71268	4、年末存款余额	万元	138473
8、农村从业人员	个	22394	#居民储蓄	万元	96931
#第一产业	个	10699	5、年末贷款余额	万元	22014
第二产业	个	6078	6、年内引进企业数	个	484
第三产业	个	5617	#实体型	个	0
9、外省流入从业人员	个	29598	实现税收	万元	32072
#第一产业	个	688	7、年内新增就业数	人	970
第二产业	个	18981	8、乡镇工业企业数	个	15
第三产业	个	9929	利润总额	万元	3447
10、年末耕地	公顷	2587	实交税金	万元	561
11、农作物播种面积	公顷	546	固定资产原值	万元	3388
#粮食	公顷	410	9、村办工业企业数	个	11
12、农业机械总动力	千瓦	18064	利润总额	万元	230

社会经济概况

指 标	单位	数量	指 标	单位	数量
实交税金	万元	20	9、水产品产量	吨	1931
固定资产原值	万元	1826	四、社会发展		
10、民营企业数	家	445	1、小 学	所	4
注册资金	万元	71400	在校生	人	1360
实交税金	万元	28560	教 师	人	138
11、个体工商户数	户	930	2、中 学	所	2
12、商业网点数	个	1423	在校生	人	1200
社会消费品零售额	万元	30295	教 师	人	133
13、集贸市场数	个	6	3、医 院	所	1
#综合市场	个	6	医 生	人	34
集市贸易成交额	万元	6320	床位数	张	90
14、年末实有林地	公顷	4335	4、敬老院、福利院	所	2
#当年新增	公顷	633	收养老人	人	204
三、主要产品产量			5、农村合作医疗	人	21765
1、粮食产量	吨	4128	6、农村养老保险	人	4601
2、油料产量	吨	155	7、镇保参保人数	人	5216
3、蔬菜产量	吨	6887	8、享受低保人数	人	2684
4、生猪出栏	头	1485	9、有线电视入户率	%	84
5、白山羊出栏	只	1500	10、百户拥有固定电话	%	51
6、家禽出栏	万只	7	11、百人拥有移动电话	%	72
7、鲜蛋产量	吨	138	12、互联网上网家庭	户	935
8、牛奶产量	吨	0	13、使用燃气家庭	户	10018

2008 年横沙乡

指 标	单位	数量	指 标	单位	数量
一、基本情况			二、经济发展		
1、行政区域面积	公顷	5174	1、增加值	万元	65877
2、村委会	个	24	#第一产业	万元	4490
3、村民小组	个	246	第二产业	万元	32372
4、居委会	个	1	第三产业	万元	29015
5、居民小组	个	0	2、财政收入	万元	31542
6、总户数	户	13011	#预算内	万元	31342
#农户	户	11635	3、财政支出	万元	31342
7、总人口	人	34311	#农业支出	万元	5369
#农村人口	人	26110	4、年末存款余额	万元	97123
8、农村从业人员	个	17331	#居民储蓄	万元	66746
#第一产业	个	8713	5、年末贷款余额	万元	5799
第二产业	个	4492	6、年内引进企业数	个	372
第三产业	个	4126	#实体型	个	0
9、外省流入从业人员	个	754	实现税收	万元	5578
#第一产业	个	565	7、年内新增就业数	人	1064
第二产业	个	89	8、乡镇工业企业数	个	9
第三产业	个	100	利润总额	万元	798
10、年末耕地	公顷	1412	实交税金	万元	854
11、农作物播种面积	公顷	2884	固定资产原值	万元	5998
#粮食	公顷	980	9、村办工业企业数	个	3
12、农业机械总动力	千瓦	18401	利润总额	万元	1

社会经济概况

指 标	单位	数量	指 标	单位	数量
实交税金	万元	149	9、水产品产量	吨	3523
固定资产原值	万元	3059	四、社会发展		
10、民营企业数	家	1450	1、小 学	所	1
注册资金	万元	232137	在校生	人	580
实交税金	万元	23026	教 师	人	90
11、个体工商户数	户	448	2、中 学	所	1
12、商业网点数	个	367	在校生	人	1067
社会消费品零售额	万元	5850	教 师	人	122
13、集贸市场数	个	2	3、医 院	所	1
#综合市场	个	1	医 生	人	43
集市贸易成交额	万元	4632	床位数	张	84
14、年末实有林地	公顷	1444	4、敬老院、福利院	所	2
#当年新增	公顷	141	收养老人	人	80
三、主要产品产量			5、农村合作医疗	人	23723
1、粮食产量	吨	7171	6、农村养老保险	人	11000
2、油料产量	吨	341	7、镇保参保人数	人	1679
3、蔬菜产量	吨	2760	8、享受低保人数	人	2190
4、生猪出栏	头	3734	9、有线电视入户率	%	42
5、白山羊出栏	只	2700	10、百户拥有固定电话	%	71
6、家禽出栏	万只	3	11、百人拥有移动电话	%	76
7、鲜蛋产量	吨	102	12、互联网上网家庭	户	630
8、牛奶产量	吨		13、使用燃气家庭	户	11249

CHONG MING TONG JI NIAN JIAN

十五、附 录

主要年份社会

年 份	年末总户数(万户)		年末总人口(万人)	
	全 岛	全 县	全 岛	全 县
1949	12.26	12.26	41.94	41.94
1952	12.91	12.91	44.12	44.12
1957	14.18	14.18	47.69	47.69
1962	14.84	14.84	53.01	53.01
1965	15.08	14.98	57.33	54.18
1970	16.25	16.01	67.59	59.13
1975	18.66	17.76	76.50	60.53
1978	20.05	19.08	81.90	62.33
1980	21.09	19.93	76.60	63.16
1985	24.47	22.42	74.50	64.74
1990	27.86	25.44	73.43	65.78
1991	27.95	25.49	73.31	65.83
1992	27.68	25.21	73.17	65.70
1993	27.68	25.17	72.82	65.49
1994	27.66	25.06	72.29	65.16
1995	27.35	24.63	71.79	64.68
1996	27.16	24.40	71.30	64.25
1997	26.81	24.06	70.55	63.68
1998	26.40	23.68	69.46	62.96
1999	25.30	23.60	66.33	62.20
2000	25.06	23.53	65.37	61.70
2001	25.03	23.56	64.72	61.33
2002	24.88	23.49	64.01	60.94
2003	25.10	23.74	63.54	60.62
2004	25.47	24.14	63.26	60.43
2005	28.56	27.25	70.12	67.39
2006	28.95	27.68	69.98	67.33
2007	29.15	27.90	69.71	67.16
2008	29.26	28.02	69.34	66.86

经济主要指标(一)

人口出生率(‰)		人口死亡率(‰)		人口自然增长率(‰)	
全 岛	全 县	全 岛	全 县	全 岛	全 县
33.39		12.33		21.06	
28.60		9.16		19.44	
21.30	21.05	5.10		16.20	
11.17	12.70	6.00	7.26	5.17	5.44
13.40	16.72	5.80	7.28	7.60	9.44
13.90	16.42	6.60	7.79	7.30	8.63
15.16	10.99	7.23	8.15	7.93	2.84
11.93	11.80	7.03	7.56	4.90	4.24
10.15	9.94	7.36	7.89	2.79	2.05
8.65	8.55	7.38	7.92	1.27	0.63
7.99	7.59	7.49	7.87	0.40	-0.28
7.67	7.64	7.53	8.08	0.14	-0.44
6.60	6.59	7.97	8.55	-1.37	-1.96
6.28	6.32	7.86	8.36	-1.58	-2.04
5.81	5.91	7.83	8.28	-2.02	-2.37
5.34	5.42	8.12	8.63	-2.78	-3.21
5.64	5.54	8.20	8.56	-2.56	-3.02
6.39	6.43	8.50	8.75	-2.11	-2.32
4.63	4.67	8.46	8.65	-3.83	-3.98
4.31	4.39	8.40	8.55	-4.09	-4.16
4.78	4.89	8.88	9.08	-4.10	-4.19
5.52	5.66	8.43	8.54	-2.91	-2.88
5.90	6.05	8.76	8.89	-2.86	-2.84
5.93	6.08	8.33	8.41	-2.40	-2.33
6.20	6.36	8.57	8.61	-2.37	-2.25
5.55	5.67	9.28	9.38	-3.73	-3.71

主要年份社会

年 份	增加值 (万元)			
		第一产业	第二产业	第三产业
1949				
1952				
1957				
1962				
1965				
1970				
1975				
1978	25350	6950	9882	8518
1980	33668	10352	14720	8596
1985	67554	16984	37677	12893
1990	129950	34351	62727	32872
1991	141465	36486	69498	35481
1992	170733	38512	84272	47949
1993	220743	45286	111043	64444
1994	280580	66782	143542	70256
1995	343111	98315	148961	95835
1996	399061	109804	165144	124113
1997	436346	114745	172607	148994
1998	471081	119760	177602	173719
1999	504080	128085	185930	190065
2000	539937	133940	202190	203807
2001	578304	138344	220913	219047
2002	624860	144555	242735	237570
2003	700718	146793	283969	269956
2004	853155	157836	368171	327148
2005	957240	160835	438580	357825
2006	1082640	165377	513738	403525
2007	1227929	168408	601694	457827
2008	1377117	176767	679842	520508

经济主要指标(二)

社会总产值 (万元)	农 业	工 业	建筑业	运输邮电业	商 业
58943	20940	28593	4425	1513	3472
74593	16553	46110	5250	2253	4427
158950	29206	105602	13218	4266	6658
402873	68203	266513	43884	10704	13569
473196	72165	328379	46036	11916	14700
553322	77937	383971	58870	15512	17032
732532	106385	483496	73221	19840	49590
935743	161895	626286	90388	23029	34145
1144142	227304	724351	100013	34463	58011
1151308	245271	693016	120141	31539	61341
1173031	240957	682350	150176	38533	61015
1168233	267067	608177	182709	44506	65774
1204463	295059	586990	210080	49094	63240
1291664	325442	606380	240200	53051	66591
1396256	333932	646648	290767	53870	71039
1511942	352599	689878	335245	58182	76038
1711935	365150	799307	404650	62836	79992
2218995	428973	1009342	625000	67850	87830
2605994	437859	1167915	831250	71920	97050
	448840	1312536	1004210		
	461785	1477184	1201256		
	498713	1633259	1424689		

主要年份社会

年 份	农村从业人员 (万人)	第一产业	第二产业	第三产业
1949	18.14			
1952	19.19			
1957	20.35			
1962	22.01			
1965	24.61			
1970	32.53	30.43		
1975	38.47	32.35		
1978	38.49	30.41	7.18	0.90
1980	37.03	26.93	8.07	2.03
1985	36.04	20.13	11.97	3.94
1990	33.36	15.82	12.15	5.39
1991	33.18	15.64	12.13	5.41
1992	32.92	15.59	11.84	5.49
1993	32.28	15.44	11.27	5.57
1994	31.73	15.32	10.83	5.58
1995	31.53	16.19	9.54	5.80
1996	31.08	16.49	8.91	5.68
1997	30.52	17.35	8.26	4.91
1998	30.59	15.98	8.27	6.34
1999	29.98	18.09	7.66	4.23
2000	29.02	18.10	7.46	3.46
2001	29.95	18.77	7.68	3.50
2002	29.84	12.64	9.30	7.90
2003	29.81	12.73	9.39	7.69
2004	29.12	12.36	9.78	6.98
2005	33.26	14.70	10.54	8.02
2006	33.14	14.03	10.80	8.31
2007	32.78	13.95	11.20	7.63
2008	32.38	13.66	10.94	7.78

经济主要指标(三)

年末耕地面积 (公顷)	农机总动力 (千瓦)	农业总产值 (现价)	粮食总 产量(吨)	棉 花 总产量(吨)	油菜籽 总产量(吨)
47412		1848	48985	411	303
52232		3438	102095	2535	802
50503		4417	94190	5036	548
42900	4484	4577	136870	3753	2689
43387	3014	8103	178035	12225	9085
42788	33810	7833	211265	12556	7340
46512	162033	16099	247530	11980	8338
47574	198891	21269	291600	13844	10774
47396	215943	25911	211307	8002	10414
46217	237038	29206	260550	3785	18650
45539	250883	68203	319377	1212	32685
45732	225376	72165	320231	1393	37367
47515	219792	77937	309406	1541	46555
46487	225349	106385	304975	550	30168
46499	212471	161895	311883	370	20744
46538	208358	227304	322657	215	31875
46444	203342	245271	326586	332	33479
46303	201261	240957	328933	373	21500
46268	199119	267067	316805	1042	11434
46878	213442	295059	340398	344	28719
46983	217193	325442	299254	214	28082
47476	218310	333932	278015	503	26814
49988	209975	352599	274878	349	19221
50175	207358	365150	235799	444	15494
51651	208463	428973	283068	986	20199
57213	188990	437859	303031	663	16477
50081	251759	448840	317427	887	13923
49983	250624	461785	308349	1166	11096
50513	232998	498713	311364	1405	11074

主要年份社会

年 份	生猪出栏量 (万头)	山羊出栏量 (万头)	家禽上市量 (万只)	鲜蛋上市量 (吨)	水产品产量 (吨)
1949	0.30				1490
1952	0.41				3034
1957	1.58		0.94		6775
1962	2.25		18.05		2980
1965	11.27		11.21		3760
1970	18.92		47.30		6715
1975	36.00		96.78	402	8805
1978	25.30	2.99	99.18	618	10353
1980	34.34	6.80	140.49	1302	9234
1985	29.89	2.67	108.55	2681	20287
1990	29.01	9.49	272.74	8584	32797
1991	24.46	8.04	280.47	9789	36442
1992	22.91	8.41	300.20	8649	38490
1993	22.14	9.11	316.22	8945	40406
1994	20.91	14.33	422.00	9410	48318
1995	25.34	17.01	415.50	10996	53764
1996	24.21	19.36	441.80	12413	57816
1997	21.96	20.00	498.10	13920	57377
1998	24.89	22.55	549.10	14088	58658
1999	26.10	23.13	550.60	20653	62691
2000	27.04	25.02	601.00	21700	68865
2001	28.05	27.01	611.00	21372	78793
2002	29.72	29.66	649.70	22500	78008
2003	28.65	29.44	650.00	20462	78447
2004	24.46	21.05	410.20	17230	77085
2005	25.99	22.78	430.81	15071	75087
2006	27.00	24.01	442.56	15203	77834
2007	27.11	24.07	444.68	14490	77052
2008	27.61	24.04	420.00	13659	74769

注：家禽指标从1994年起因统计口径变化而改为生产量

经济主要指标(四)

淡水产量	牛奶产量 (吨)	蔬菜产量 (吨)	水果产量 (吨)	西甜瓜产量 (吨)
240		47425	374	2290
500		86455	394	7720
1000		114240	541	8345
2490		56350	194	9585
2605		65580	325	4940
5285		79345	452	11580
4135	300	85590	657	19185
4625	912	152155	1399	37906
4362	1710	119990	1668	23255
10862	10399	68695	2295	36200
19810	16574	144930	3910	30951
22929	18765	155976	2886	22986
24570	19599	166308	4654	31265
25687	14665	319185	5543	35180
30193	12535	363839	5009	27342
33736	12028	413633	9976	45559
36521	8678	481496	9825	53372
35837	8809	543448	16255	62987
36814	8583	625762	14718	73429
41487	8148	673877	29303	44872
45998	9340	712539	29429	43000
53874	9805	881810	42819	66721
56741	10629	881969	53441	86004
60084	9935	886968	55948	99143
59701	10882	880444	66646	100108
54364	12480	886117	132083	99279
56730	13584	901432	127066	93356
55756	15751	904081	167555	94537
54743	15983	946755	198746	70098

主要年份社会

年 份	工业企 业 数 (个)	工业年末人数 (人)	工业总产值 (现价)(万元)	工业销售收入 (万元)
1949	240	2331	743	
1952	206	3620	1611	
1957	23	4157	5961	
1962	131	3919	4651	
1965	58	3791	10036	
1970	448	18745	14426	
1975	682	52730	33391	
1978	641	74479	44606	22344
1980	705	93475	69868	35227
1985	1244	133465	156159	81406
1990	1531	161547	285785	192356
1991	1524	163501	341624	345583
1992	1504	159608	387087	359813
1993	1488	151006	444749	494555
1994	1381	135058	534521	525053
1995	1410	120013	564383	606176
1996	1213	107440	617767	592132
1997	1034	92544	618494	597606
1998	878	73309	593029	519271
1999	771	64528	610575	491855
2000	697	58941	638449	525466
2001	637	54976	681716	514081
2002	597	56013	740458	584568
2003	561	53870	830518	728144
2004	529	58066	1009342	920334
2005	1028	69981	1167915	1067727
2006	979	68612	1312536	1403874
2007	938	70879	1477184	1513776
2008	896	63938	1633259	1655114

注：1995 年以后年份工业总产值中不包括增值税。2003 年以后年份邮电业务总量改为邮电业务收入。2004 年以前年度工业总产值以(90 价)统计。

经济主要指标(五)

工业销售税金 (万元)	工业利润总额 (万元)	工业固定资产 原值(万元)	货物运输量 (万吨)	邮电业务收入 (万元)
		117	1	8
		272	12	18
		1217	28	28
		1732	61	96
	327	1635	96	95
	926	1959	149	128
	3671	5372	270	227
1258	5595	9607	303	247
2096	8821	18326	429	265
6054	12843	36891	460	421
10033	9602	112055	550	1010
10313	8482	124706	578	2525
10445	16329	137756	617	3229
14751	22419	164882	688	4957
2675	18817	208343	640	6815
1802	20497	255200	612	4800
1762	16782	282877	581	6165
1465	15225	281305	521	6681
1636	7638	291040	550	9132
1159	13129	291770	518	10932
1192	25434	293915	512	12741
1260	26421	296139	548	10259
1309	33576	300478	607	14278
1458	42964	309046	709	17610
1739	51520	402837	775	17651
1976	53764	496629	872	22551
1850	67159	569256	958	22610
	62330	591920	998	23414
	62287		1095	24854

主要年份社会

年 份	社会消费品 零售额	集市贸易 成交额	外贸出口 拨交额	固定资产 投资额
1949	1135			
1952	1898			
1957	3017			
1962	4218			
1965	5965			
1970	9161			
1975	14380			
1978	17752	376	2018	
1980	20872	457	8006	911
1985	33852	1803	17862	1095
1990	54659	8984	48054	4149
1991	57862	11118	54673	15080
1992	65071	10327	59301	21542
1993	76985	13955	72836	52126
1994	96340	19960	99346	86496
1995	158785	23741	112499	103003
1996	184003	29172	100562	83814
1997	161796	35321	111170	66220
1998	150812	30518	102764	49876
1999	130899	29649	114617	84600
2000	129023	29422	137696	90379
2001	130550	29752	152584	93361
2002	135351	31108	172895	103630
2003	142390	30124	179185	120489
2004	161386	33292	213060	205000
2005	204880	37220	266253	276950
2006	228255	40950	312965	346394
2007	255240	45370	367551	443356
2008	290055	51005	348729	559312

注：1、1996年以后外贸出口拨交额中不包括产品增值税。

2、1992年以后集市贸易成交额中不包括小商品市场成交额。

3、1997年财政收入和2001年县级财政收入已作同口径调整。

经济主要指标(六)

单位:万元

财政收入	县级收入	财政支出	年末银行 存款余额	年末银行 贷款余额	年末城乡居 民储蓄余额
503	503	8	5		
876	876	91	151	30	50
1128	1128	260	581	1063	220
1195	1009	531	2443	2919	464
2764	1975	619	7649	3884	962
3789	2149	749	7936	4457	1129
7164	6152	1624	13446	8695	2180
10286	8636	2533	21355	11743	2561
11989	10362	2900	16302	9521	5965
22098	20622	4613	37509	29617	20528
28686	27177	14756	115909	133162	92679
28073	26536	13446	164696	177713	116159
26535	25313	16302	201144	214041	140804
32958	11742	21292	229416	240122	163679
43109	17984	33372	306389	249872	225423
53437	25725	47088	426615	329804	327142
59658	29841	54830	539635	389393	421041
73906	43738	67518	658864	486439	491955
75050	44760	70609	745334	509544	560228
79526	47241	75930	818812	531065	600358
81140	48572	79671	891662	615857	620346
96338	50162	108106	1042425	667104	687218
122765	64845	134007	1287704	749823	811997
161744	86282	166733	1577297	1026486	1000026
201291	118663	220715	1863778	1196912	1165317
293430	139373	327480	2335851	1220931	1502756
340077	149606	392976	2703471	1452582	1719482
424700	185160	594609	3003617	1841176	1770868
507156	219735	605497	3576850	1889611	2171584

主要年份社会

年 份	教 育					
	学校数 (所)			在校学生数 (人)		
		中 学	小 学		中 学	小 学
1949	291	15	276	38622	2981	35641
1952	239	12	227	58986	7078	51908
1957	260	12	248	64124	7531	56593
1962	490	26	464	81086	11292	69794
1965	412	27	385	95718	13549	82169
1970	392	34	358	97488	21525	75963
1975	378	46	332	119896	42720	77176
1978	414	90	324	109421	42560	66861
1980	394	83	311	94966	34455	60511
1985	330	57	273	80880	22216	58664
1990	298	39	218	109330	30100	62027
1991	288	37	211	107726	31791	59349
1992	278	38	200	108282	34127	55894
1993	271	38	190	108323	35525	53995
1994	253	38	174	108856	36592	52186
1995	254	38	174	109090	36389	51079
1996	229	38	146	105813	35376	50919
1997	214	36	134	101606	33215	49711
1998	218	36	122	96995	31889	47617
1999	206	37	109	92974	32446	44611
2000	186	36	92	74826	33895	40931
2001	162	38	65	85482	35612	36495
2002	143	36	51	81093	35979	32016
2003	131	37	36	77277	35217	28909
2004	118	35	29	72699	39051	20659
2005	116	38	34	73400	39262	20379
2006	127	38	34	74482	35927	18544
2007	122	38	32	70018	32005	16864
2008	115	36	35	63575	28426	17917

经济主要指标(七)

		卫 生			县、乡(镇)
教职员工数		机构数 (个)	床位数 (张)	卫生人员数 (人)	图书馆藏书 (万册)
(人)	教 师				
1205	1040	1	10	7	
1635	1248	7	45	123	
1884	1367	9	80	558	
2883	2263	126	759	1025	
2973	2297	123	920	1193	
3670	3309	44	1605	1162	
4531	4075	42	2085	1492	
5089	4101	34	2124	1726	14.0
5494	4172	38	2124	1700	15.3
5743	4137	38	2497	2027	31.0
8470	6512	41	2704	2561	45.0
8441	6505	41	2617	2642	49.6
8280	6314	41	2616	2638	49.0
8339	6295	41	2731	2637	51.0
8313	6062	38	2791	2652	52.0
8206	6005	38	2789	2681	54.0
8089	5855	37	2851	2676	55.0
7921	5648	37	2866	2751	36.0
7760	5285	37	2867	2799	37.0
7660	5196	37	2867	2765	37.0
7437	5152	38	2867	2757	65.0
7220	4997	27	2821	2757	67.0
7034	4949	27	2761	2611	70.0
6836	4789	27	2600	2720	70.0
6810	4766	26	2761	2595	72.0
7285	4815	28	3052	2703	56.0
7538	5360	28	3254	2666	59.6
7375	5286	28	3248	2723	69.0
7233	5199	28	3117	2816	73.0

主要年份社会

年 份	年末职工人数 (万人)	职工工资总额 (万元)	职工平均工资 (元)
1949	0.55		
1952	0.91		
1957	1.08		
1962	1.01	482	352
1965	1.06	536	521
1970	2.15	1031	771
1975	3.41	1571	739
1978	3.74	1974	543
1980	3.95	2818	759
1985	4.47	5225	1214
1990	4.98	11964	2428
1991	5.02	13895	2801
1992	4.89	17370	3558
1993	5.15	23162	4495
1994	5.20	30648	6032
1995	4.99	37805	7600
1996	4.97	40678	8152
1997	4.69	42642	9055
1998	4.39	42188	9477
1999	4.29	44379	10287
2000	4.15	48162	11458
2001	3.62	48082	13033
2002	3.52	50710	14516
2003	3.52	57381	16279
2004	3.27	58403	17320
2005	3.35	68180	20020
2006	3.13	74170	23212
2007	2.77	82162	28050
2008	2.59	122639	47111

经济主要指标(八)

农村家庭人均 纯收入(元)	平均期望寿命 (岁)	性 别	
		男 性	女 性
	71.27	67.00	75.54
	72.43	70.02	74.47
302	72.60	69.30	75.89
604	73.47	70.22	76.85
1293	76.03	72.89	79.36
1408	74.92	71.49	78.22
1551	75.20	72.12	78.27
2015	75.74	73.18	78.53
2506	75.95	72.81	79.12
3095	75.25	72.40	78.36
3503	75.97	72.56	79.07
3876	76.47	73.52	79.45
4033	76.25	73.10	79.54
4198	75.86	73.55	78.73
4364	76.78	74.30	79.32
4596	76.77	74.32	79.28
4805	76.29	73.68	78.95
5122	76.87	74.44	79.36
5781	77.15	74.78	79.53
6185	79.19	76.28	82.12
6786	80.05	77.34	82.74
7485	80.24	77.77	82.69
8350	79.72	77.54	81.89

2008 年上海市郊区(县)

指 标	单 位	闵 行	嘉 定	宝 山
土地面积	平方公里	370.75	463.53	293.71
年末总人口	万人	91.50	54.36	84.69
人口密度	人/平方公里	2468	1173	2884
人口出生率	‰	10.30	7.29	7.24
人口自然增长率	‰	3.20	-0.75	-0.14
增加值	万元	11203983	6549757	5070303
第一产业	万元	19483	35150	22433
比重	%	0.2	0.5	0.4
第二产业	万元	7768000	4431225	2475910
比重	%	69.3	67.7	48.9
第三产业	万元	3416500	2083382	2571960
比重	%	30.5	31.8	50.7
工农业总产值(现价)	亿元	3724.46	2172.26	1044.03
农业总产值	亿元	4.48	11.76	6.38
工业总产值	亿元	3719.98	2160.50	1037.65
工业销售产值	亿元	3663.01	2134.41	1020.15
私营企业注册户数	户	43654	88323	25379
私营企业实交税金	万元	582542	713731	534924
外贸出口商品总额(海关)	万美元	1814000	728313	240429

社会经济主要指标(一)

南 汇	奉 贤	松 江	金 山	青 浦	崇 明
860.10	720.44	604.67	586.00	668.47	1411.00
74.31	51.70	55.04	51.87	45.83	69.34
864	715	910	885	686	491
7.25	5.88	7.12		6.51	5.55
0.77	-0.98	0.52		-0.78	-3.73
5480276	3800185	7344835	3117740	4786447	1377117
208085	130753	71505	98238	85090	176767
3.8	3.4	1.0	3.2	1.8	12.8
2988463	2488613	5115118	1984412	2919613	679842
54.5	65.5	69.6	63.6	61.0	49.4
2283728	1180819	2158212	1035090	1781744	520508
41.7	31.1	29.4	33.2	37.2	37.8
1303.71	1391.48	3690.32	1041.30	1340.33	213.20
53.64	36.17	19.01	28.97	22.25	49.87
1250.07	1355.31	3671.31	1012.33	1318.08	163.33
1237.88	1329.88	3581.45	984.13	1274.87	159.34
6560	49906	43773	48298	52575	19449
407900	462176	736057	471000	711049	296493
395898	407706	3295208		610751	40152

2008 年上海市郊区(县)

指 标	单 位	闵 行	嘉 定	宝 山
粮食总产量	万吨	1.22	5.50	1.40
油菜籽总产量	吨	50	246	0
生猪出栏	万头	4.07	24.40	7.21
鲜蛋产量	吨	107	1703	0
牛奶产量	吨	1060	1876	35142
水产品产量	吨	785	4364	872
社会消费品零售总额	万元	3233372	1915841	2361311
固定资产投资额	万元	2955574	1820652	1640608
财政收入	万元	3193002	2055399	1401414
其中：区县地方财政收入	万元	965287	581039	574770
财政支出	万元	1208717	883800	896738
全部职工工资总额	万元	577437	472124	320695
全部职工年平均工资	元	35803	33102	49224
农村住户年人均纯收入	元	14496	12587	14592
金融机构存款余额	万元	15865000	8542488	13622582
金融机构贷款余额	万元	5924300	4825189	6077520
城乡居民储蓄余额	万元	8137100	4230392	6859140

注：闵行、嘉定、奉贤、松江、金山五区农民收入为人均可支配收入

社会经济主要指标(二)

南 江	奉 贤	松 江	金 山	青 浦	崇 明
10.30	10.94	11.16	23.10	11.70	31.14
3217	4206	697	10638	2798	11074
45.90	47.28	17.10	29.30	10.70	27.61
19516	13744	2895	7285	2326	13659
36374	17523	3105	16928	8649	15983
21564	32657	10341	21228	26027	74769
2250658	1842939	2181293	1716792	1762136	341060
3801883	1472280	2053738	1028142	1591405	559312
1494774	936012	1920098	765678	1548984	507156
456112	285521	573613	230273	441639	344794
739406	536626	861162	500129	729117	605497
308217	282374	781556	194037	430026	122639
34291	34883	33734	33311	32813	47111
10464	10714	11590	10312	10924	8350
8586106	4376952	7162162	3805441	5081542	3576850
5909591	3371444	5430557	3481493	2967432	1889611
4525679	2712842	3167072	1982531	2287144	2171584

2008 年上海市国民经济和社会发展统计公报

2008 年是很不寻常、很不平凡的一年。面对外部严峻复杂经济环境的不利影响和上海自身发展转型的严峻考验,全市人民在党中央、国务院和中共上海市委的坚强领导下,高举中国特色社会主义伟大旗帜,以邓小平理论和“三个代表”重要思想为指导,深入贯彻落实科学发展观,全面贯彻党的十七大精神,坚定信心,振奋精神,团结奋斗,克难前行,国民经济保持了平稳较快发展,各项社会事业全面进步,人民生活继续改善,完成了年初确定的经济社会发展目标和任务。

一、综 合

国民经济保持平稳较快发展。全年实现上海市生产总值(GDP)13698.15 亿元,按可比价格计算,比上年增长 9.7%(见图 1)。其中,第一产业增加值 111.8 亿元,增长 0.7%;第二产业增加值 6235.92 亿元,增长 8.2%;第三产业增加值 7350.43 亿元,增长 11.3%。第三产业增加值占全市生产总值的比重为 53.7%,比上年提高 1.1 个百分点。

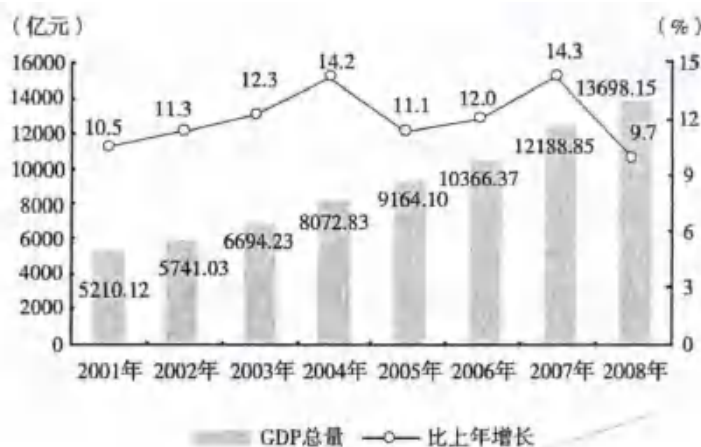


图 1 上海市生产总值与增长

非公有制经济加快发展。在全市生产总值中,公有制经济增加值 7431.48 亿元,比上年增长 8.1%;非公有制经济增加值 6266.67 亿元,增长 11.7%,占全市生产总值的比重由上年的 45.1% 提高到 45.7%。其中私营及个体经济增加值 3116.49 亿元,增长 13.2%,占全市生产总值的比重达到 22.8%。

全年经工商登记新设立的各类市场主体 12.9 万户,比上年增长 4.4%。其中,企业 8.21 万户,增长 5.4%;个体工商户 4.61 万户,增长 0.7%;农民专业合作社 846 户。在

新设立企业中,内资企业(不含私营企业)3928户,比上年增长1.9%;外商投资企业6374户,下降15.7%;私营企业71787户,增长8%。

财政收入平稳增长。全年地方财政收入2382.34亿元,比上年增长13.3%。其中,地方级税收收入2223.43亿元,增长12.6%。在地方级税收收入中,增值税334.89亿元,增长6.9%;营业税763.38亿元,增长6.8%;个人所得税204.89亿元,增长20.9%;企业所得税548.37亿元,增长28.7%。全年地方财政支出2617.68亿元,比上年增长18.9%。其中,一般公共服务支出198.71亿元,增长8.8%;公共安全支出149.57亿元,增长11.3%;社会保障和就业支出334.97亿元,增长22.2%;工业商业金融等事务支出359.86亿元,增长23.8%。

固定资产投资结构继续优化。全年完成全社会固定资产投资总额4829.46亿元,比上年增长8.3%(见图2)。其中,城市基础设施投资1733.18亿元,增长18.2%。从产业投向看,第一产业投资8.4亿元,比上年增长0.4%,占全社会固定资产投资总额的比重为0.2%;第二产业投资1420.82亿元,增长1.7%,所占比重为29.4%;第三产业投资3400.24亿元,增长11.4%,所占比重为70.4%。从投资主体看,国有经济投资2295.75亿元,比上年增长29%,占全社会固定资产投资总额的比重为47.5%;集体经济投资104.86亿元,下降13.7%,所占比重为2.2%;股份制经济投资1026.67亿元,下降12.2%,所占比重为21.3%;外商及港澳台投资748.13亿元,增长5.2%,所占比重为15.5%。

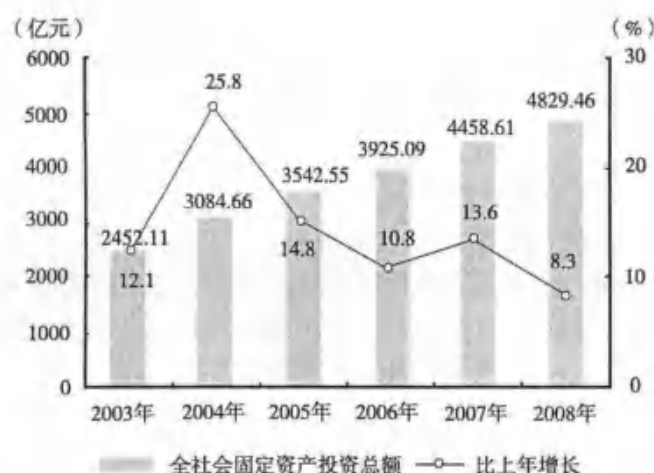


图2 全社会固定资产投资总额与增长

全年居民消费价格总水平比上年上涨5.8%。八大类价格同比涨幅呈现“六涨二跌”格局(见表1)。其中,食品类价格上涨15.3%,影响总水平上升5个百分点;家庭设备用品及维修服务类价格上涨8.3%;医疗保健和个人用品类价格上涨3.1%;居住类价格上涨2.5%。

表1 居民消费价格指数

指 标	指 数(上年=100)
居民消费价格指数	105.8
食 品	115.3
烟酒及用品	101.7
衣 着	101.6
家庭设备用品及维修服务	108.3
医疗保健和个人用品	103.1
交通和通信	97.5
娱乐教育文化用品及服务	98.2
居 住	102.5

全年工业品出厂价格水平上涨2.2%，涨幅比上年提高1个百分点。原材料、燃料、动力购进价格水平比上年上涨10.3%，涨幅比上年提高6.2个百分点。

全年房屋销售价格水平比上年上涨5.9%。其中，新建房销售价格水平上涨5.3%。全年房屋销售价格累计环比下降1.7%。其中，新建房销售价格下降1.6%。在新建房销售价格中，新建住宅销售价格水平比上年上涨5.7%；新建住宅销售价格累计环比下降1.9%。全年房屋租赁价格水平比上年上涨4.6%。

二、农 业

农业生产稳定发展。全年完成农业总产值280.7亿元。其中，种植业产值135.73亿元，比上年增长1.5%；畜牧业产值66.12亿元，增长0.9%；渔业产值60.11亿元，下降4.5%。

农产品结构调整加快。郊区奶牛良种率达到100%，生猪良种率超过95%，水稻、蔬菜良种覆盖率均超过95%。全年粮食种植面积达到17.45万公顷；粮食产量达到115.67万吨，比上年增长5.9%。主要农副产品生产保持稳定(见表2)。

表2 主要农副产品产量

产品名称	单 位	产 量	比上年增长(%)
粮食	万吨	115.67	5.9
蔬菜	万吨	397.00	-4.0
生猪出栏	万头	258.22	2.7
牛奶	万吨	23.29	5.6
鲜蛋	万吨	6.20	0.6
水产品	万吨	36.90	-0.3

品牌农业大力发展。至年末,已认证各类安全优质农产品 571 个。其中,无公害农产品 380 个,绿色食品 37 个,有机食品 154 个。

现代农业发展势头良好。至年末,全市农机总动力达到 89.64 万千瓦。全年建成 0.53 万公顷设施粮田,0.27 万公顷设施菜田。积极组织实施农业科技入户,至年末,共培养科技示范场 507 个、科技示范户 2754 户。农业组织化加快发展。至年末,全市建成农业标准化示范区(场)210 个;全市有 12 个市级现代农业园区;农业产业化龙头企业 448 家,比上年增加 13 家,带动农户 49.97 万户。

三、工业和建筑业

工业生产保持平稳增长。全年实现工业增加值 5784.99 亿元,比上年增长 8.4% (见图 3)。其中,规模以上工业增加值 5649.6 亿元,增长 8.3%。在规模以上工业增加值中,轻工业增加值 1539.7 亿元,增长 7.7%;重工业增加值 4109.9 亿元,增长 8.5%。全年工业总产值 25638.97 亿元,比上年增长 8.1%。其中,规模以上工业总产值 24404.97 亿元,增长 8%。

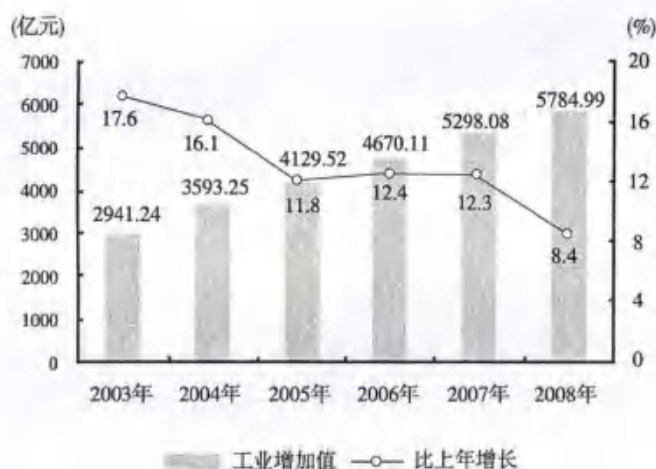


图3 工业增加值与增长

全年电子信息产品制造业、汽车制造业、石油化工及精细化工制造业、精品钢材制造业、成套设备制造业、生物医药制造业等六个重点发展工业行业完成工业总产值 15664.26 亿元,比上年增长 7.9%,占全市规模以上工业总产值的比重达到 64.2% (见图 4)。

高技术产业快速增长。全年高技术产业完成工业总产值 6041.98 亿元,比上年增长 11.6%,增幅高出全市规模以上工业总产值 3.6 个百分点,所占比重为 24.8%。

工业产销率保持较高水平。全年规模以上工业企业产品销售率达到 98.7%。



图4 六个重点发展工业行业占工业总产值的比重

表3 主要工业产品产量

产品名称	单位	产量	比上年增长(%)
微型电子计算机	万部	5767.97	31.8
程控交换机	万线	456.00	2.2
成品钢材	万吨	2074.95	-2.8
汽车	万辆	80.65	-1.8
# 轿车	万辆	80.00	-1.4
家用电冰箱	万台	123.21	12.2
电力电缆	万公里	11.69	0.3
民用钢质船舶	万总吨	416.35	38.1
发电量	亿千瓦小时	773.54	4.8
起重设备	万吨	130.84	3.7
乙烯	万吨	182.03	-2.8
化学原料药	万吨	1.74	21.7

工业企业经济效益下降。全年规模以上工业企业实现主营业务收入 25359.69 亿元,比上年增长 8.3%;实现利润总额 949.77 亿元,下降 28.9%;实现税金总额 802.92 亿元,下降 2.4%。其中,国有及国有控股工业企业实现利润 326.34 亿元,下降 51.5%;实现税金 524.85 亿元,下降 4.8%,占全市工业税金总额的比重为 65.4%。全市工业企业亏损面为 25.9%。全年工业企业经济效益综合指数为 223.11,比上年下降 4 个点。

建筑业平稳发展。全年实现建筑业增加值 450.93 亿元,比上年增长 5.7%。

全年建筑业总产值 3071.76 亿元,比上年增长 21.7%;房屋建筑施工面积 16838.03 万平方米,增长 5%;竣工面积 5121.17 万平方米,下降 15.9%。建筑企业按总产值计算的全员劳动生产率达到人均 28.23 万元,比上年提高 23.4%。

四、批发和零售业

商品市场流通规模进一步扩大。全年批发和零售业实现增加值 1266.37 亿元,比上年增长 11.6%。

市场销售增长加快。全年实现社会消费品零售总额 4537.14 亿元,比上年增长 17.9% (见图 5)。其中,吃的商品零售额 1800.16 亿元,增长 18.1%;穿的商品零售额 556.17 亿元,增长 16.7%;用的商品零售额 2114.16 亿元,增长 17.7%。分行业看,批发零售贸易业实现零售额 3853.14 亿元,比上年增长 17.5%;餐饮业实现零售额 669.54 亿元,增长 20.3%。分类别看,家居类商品实现零售额 569.67 亿元,比上年增长 21.7%;通讯类商品实现零售额 118.94 亿元,增长 19.9%;轿车类商品实现零售额 287.84 亿元,增长 25.1%。主要耐用消费品销售稳步增长。全年汽车零售量 13.15 万辆,比上年增长 19.1%。其中,轿车 12.08 万辆,增长 18.4%;移动电话 276 万部,增长 9.9%;摄像机 7.7 万台,增长 8.8%;脱排油烟机 47.85 万台,增长 10.6%。

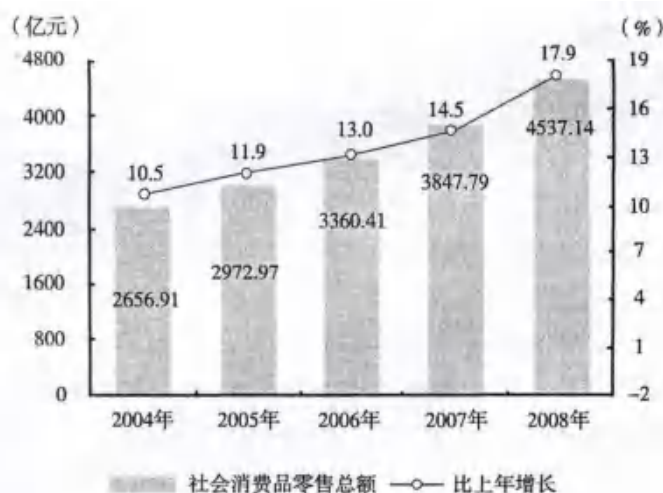


图 5 社会消费品零售总额与增长

各类连锁商业规模效应进一步显现。至年末,全市连锁商业网点达到 12608 家。其中,连锁超市门店 3078 家,便利店 4135 家。全年连锁商业销售额 1556.48 亿元,比上年增长 14.3%。

全年实现商品销售总额 26798.44 亿元,比上年增长 31.4%。其中,批发销售额 22945.31 亿元,增长 34%。至年末,全市共有商品交易市场 970 个。全年成交额 4400 亿元,比上年增长 12.5%。

五、交通、邮电和旅游

交通运输、仓储和邮政业稳步发展。全年实现交通运输、仓储和邮政业增加值 769.64 亿元,比上年增长 1.8%。

客货运输保持稳定增长。全年各种运输方式完成货物运输总量 81449 万吨,比上年增长 3.6%。旅客发送总量 10834.22 万人次,比上年增长 4.5% (见表 4)。

表 4 货物运输量与旅客发送量

指 标	单 位	绝对值	比上年增长(%)
货物运输量	万吨	81449.00	3.6
铁路	万吨	985.00	-13.8
水运	万吨	42729.00	2.9
公路	万吨	37430.00	5.0
民用航空	万吨	305.00	5.0
旅客发送量	万人次	10834.22	4.5
铁路	万人次	5338.95	11.3
水运	万人次	88.90	-6.1
公路	万人次	2841.00	-1.1
民用航空	万人次	2565.37	-1.7

国际航运中心建设取得新进展。全年货物周转量 15866.76 亿吨公里,比上年下降 1.4%。上海港货物吞吐量达到 5.82 亿吨,增长 3.6%,连续第四年保持全球第一。全年港口集装箱吞吐量达到 2800.6 万国际标准箱,增长 7.1%,继续名列全球第二位。其中,洋山深水港区完成 822.7 万国际标准箱。洋山深水港国际标准集装箱水水中转比例达到 49.8%。上海浦东、虹桥两大国际机场全年共起降航班 45.1 万架次,比上年增长 2.3%;进出港旅客达到 5103.85 万人次,下降 1%。其中,国内航线进出港旅客 3456.35 万人次,增长 0.8%;国际及地区航线进出港旅客 1647.5 万人次,下降 4.5%。

公交优先战略加快实施。至年末,全市轨道交通线路达到 9 条,运营线路长度达到 264.3 公里(含磁浮线路 29.1 公里)。年内新辟和调整公交线路 244 条。至年末,全市公交线路达到 1058 条,公交运营车辆 1.7 万辆,运营出租车 4.81 万辆。全年市内公共交通客运量 49.04 亿人次,比上年增长 8.6%。其中,轨道交通客运量 11.28 亿人次,增长 38.6%;公共汽电车客运量 26.63 亿人次,增长 0.4%。公交换乘优惠范围进一步扩大,年末日均受惠人次达到 153 万。

各类民用车辆拥有量平稳增长。至年末,全市拥有各类民用车辆 268.15 万辆,比上年增长 5.7%。其中,汽车拥有量 132.12 万辆,增长 10.4%。在汽车拥有量中,私人汽车拥有量 72.04 万辆,比上年增长 17.5%。

全年完成邮政电信业务总量 833.82 亿元,比上年增长 17.6%。其中,邮政业务总

量 57.7 亿元,增长 21.5%;电信业务总量 776.12 亿元,增长 17.3%。至年末,全市固定电话用户 1015.4 万户。其中,住宅电话 660 万户。移动电话用户 1880.9 万户,比上年末增加 104.4 万户。

旅游业发展水平不断提升。全年实现旅游产业增加值 958.5 亿元,比上年增长 7.1%。

至年末,全市已有星级宾馆 310 家。其中,五星级宾馆 37 家。旅行社 901 家。其中,国际旅行社 55 家,国内旅行社 846 家。A 级旅游景区 24 家。其中,5 A 级景区 2 家,4 A 级景区 21 家。红色旅游基地 26 个。其中,全国红色旅游基地 4 个。工业旅游示范点 15 个,农业旅游示范点 16 个。旅游咨询服务中心 27 个,旅游集散中心站点 5 个。全年接待国际旅游入境人数 640.37 万人次,比上年下降 3.8% (见图 6)。其中,入境外国人 507.4 万人次,下降 5.5%;港、澳、台同胞 132.97 万人次,增长 3.2%。在国际旅游入境人数中,过夜旅游人数 526.47 万人次,比上年增长 1.2%。全年接待国内旅游者 11005.67 万人次,比上年增长 7.8%。其中,外省市来沪旅游者 7842.05 万人次,增长 1%。全年国际旅游外汇收入 50.27 亿美元,比上年增长 6.1%;国内旅游收入 1612.41 亿元,增长 0.1%。

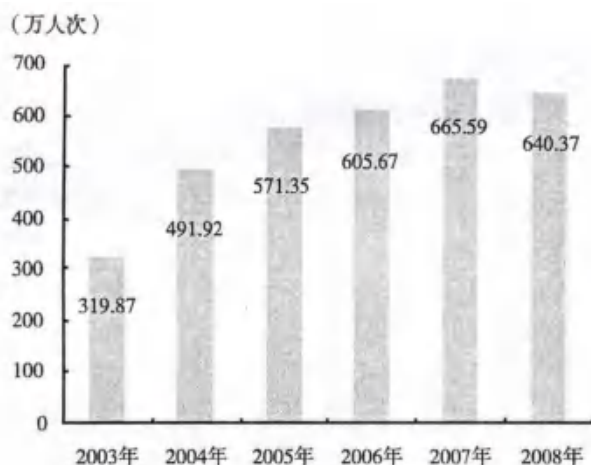


图 6 国际旅游入境人数

六、金融和保险

国际金融中心建设加快推进。全年实现金融业增加值 1442.6 亿元,比上年增长 15%。

金融机构加快集聚。全年新增各类金融机构 82 家。其中,银行业机构 12 家,保险业机构 30 家。至年末,全市有各类金融机构 689 家。其中,银行业机构 124 家,保险业机构 291 家,证券业机构 94 家。在沪经营性外资金融机构达到 165 家。其中,年内新增 14 家。在沪经营的外资银行及财务公司(不含外资银行同城支行)93 家。其中,获准经营人民币业务的 57 家。外资银行及财务公司资产总计 7606.98 亿元。其中,人民币资产总计 3970.6 亿元。

存贷款规模继续扩大。至年末,全市中外资金融机构本外币各项存款余额35589.07亿元,贷款余额 24166.12 亿元(见表 5)。全年金融机构现金收入 27410.94 亿元,现金支出 28263.65 亿元,收支相抵现金净投放 852.71 亿元。

表 5 中外资金融机构本外币存贷款

指 标	绝对值(亿元)	比年初增减额(亿元)
各项存款余额	35589.07	5255.66
# 企业存款	17899.74	2066.98
居民储蓄存款	12083.66	2744.46
各项贷款余额	24166.12	2562.79
# 短期贷款	8788.06	897.62
中长期贷款	13712.53	1514.82
# 中资个人消费贷款	3146.95	77.28
# 个人住房贷款	2915.49	57.23
汽车消费贷款	50.71	24.44

全年通过资本市场筹资 3294.91 亿元,比上年下降 53.5%。其中,发行新股筹资 733.54 亿元,下降 83.3%;再次发行(增发、配股和配售)筹资 1504.62 亿元,下降 38%;发行可转换债券 61 亿元,增长 16%。至年末,证券市场上市证券数 1184 只。其中,股票 908 只,比上年增加 4 只。全年上海证券交易所各类有价证券成交金额 27.18 万亿元,比上年下降 28.5%。其中,股票成交金额 18.04 万亿元,下降 40.9%。期货市场成交金额 28.87 万亿元,比上年增长 24.8%。银行间同业拆借市场成交金额 110.79 万亿元,比上年增长 55.4%(见图 7)。上海黄金交易所成交金额 8995.48 亿元,比上年增长 1.7 倍。上海钻石交易所成交金额 13.07 亿美元,比上年增长 30.5%。

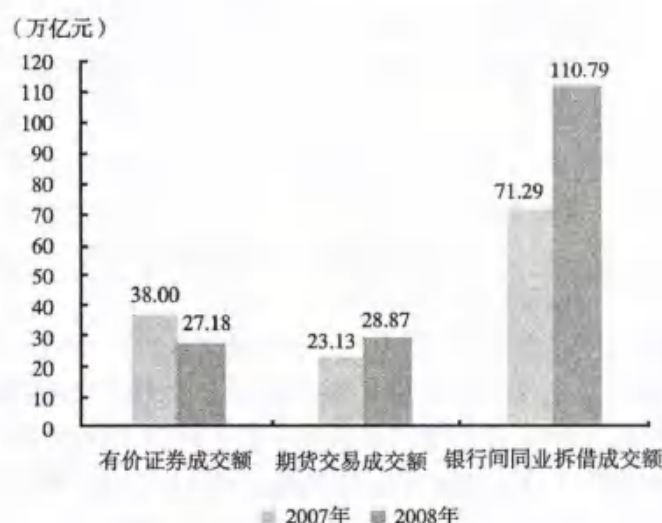


图 7 证券、期货、银行间同业拆借市场成交额

全年保费收入 600.06 亿元,比上年增长 24.3%。其中,财产险保费收入 131.79 亿元,增长 10.3%;人身险保费收入 468.27 亿元,增长 28.9%。在全年保费收入中,中资保险公司保费收入 500.35 亿元,比上年增长 38.6%;外资保险公司保费收入 99.71 亿元,下降 18.1%。全年支付各类保险赔款及给付 184.09 亿元,比上年增长 31.7%。其中,财产险 79.52 亿元,增长 50%;人身险 104.57 亿元,增长 20.5%。

七、对外经济

上海口岸服务辐射功能不断增强。全年关区进出口商品总额 6065.57 亿美元,比上年增长 16.3%。其中,进口总额 2129.07 亿美元,增长 10.3%;出口总额 3936.5 亿美元,增长 19.9%。

外贸出口保持较快增长。全年外贸进出口总额 3221.38 亿美元,比上年增长 13.8% (见图 8)。其中,进口总额 1527.88 亿美元,增长 9.9%;出口总额 1693.5 亿美元,增长 17.7%。私营企业出口增速保持领先。全年私营企业完成出口 207.86 亿美元,比上年增长 27.7%;外商及港澳台投资企业出口 1137.35 亿美元,增长 16.3%;国有企业出口 335.71 亿美元,增长 17.4%;集体企业出口 12.53 亿美元,增长 1.1%。

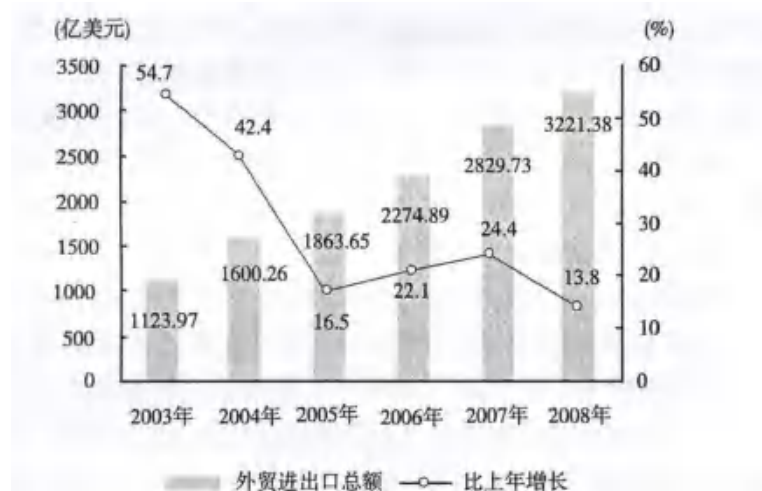


图 8 外贸进出口总额与增长

外贸出口商品结构进一步优化。高新技术产品和机电产品出口快速增长。全年高新技术产品出口 713.08 亿美元,比上年增长 19.8%,占全市外贸出口总额的比重达到 42.1%;机电产品出口 1185.15 亿美元,增长 20.3%,所占比重达到 70%。一般贸易出口 642.16 亿美元,比上年增长 19.1%;加工贸易出口 917.99 亿美元,增长 15.2%。出口市场多元化战略成效显著(见表 6)。

表6 外贸出口市场结构

类 别	绝对值(亿美元)	比上年增长(%)
外贸出口商品总额	1693.50	17.7
# 亚洲	668.67	15.5
# 日本	200.39	17.5
中国香港	125.72	0.5
欧洲	467.67	24.7
北美洲	402.70	8.0
# 美国	372.10	7.5
拉丁美洲	74.56	47.5
大洋洲	46.27	21.5

利用外资增长态势良好。全年批准外商直接投资合同项目 3748 项,比上年下降 10.9%;吸收外资合同金额 171.12 亿美元,增长 15.1%;实际到位金额首次突破百亿美元,达到 100.84 亿美元,增长 27.3%。第三产业利用外资加快增长。全年第三产业吸收外商直接投资实际到位金额 68.35 亿美元,比上年增长 28.6%,占全市实际利用外资的比重达到 67.8%。全年外商投资企业增资 107.59 亿美元,比上年增长 17.8%,占全市外商直接投资合同金额的比重达到 62.9%。全年批准总投资在 1000 万美元以上的外商直接投资项目 225 项;合同金额 135.86 亿美元,增长 23.4%。至年末,在上海投资的国家 and 地区已达 138 个。总部经济不断扩大。年内新增跨国公司地区总部 40 家、投资性公司 13 家、外资研发中心 30 家。至年末,在上海落户的跨国公司地区总部达到 224 家,投资性公司 178 家,外资研发中心 274 家。

“走出去”战略加快实施。全年新批对外投资项目 104 项,投资总额 7.08 亿美元。签订对外承包工程和劳务合作合同 5815 项;合同金额 111.4 亿美元,比上年增长 51.6%;实际完成营业额 55.96 亿美元,增长 11.4%;派出劳务人员 1.62 万人次,下降 13%。至年末,上海对外承包工程和劳务合作涉及的国家 and 地区已达 177 个。

世博会筹办工作进展显著。至年末,已有 229 个国家和国际组织正式确认参展,其中 176 个国家和国际组织已签署参展合同。世博中心、中国馆、主题馆实现结构封顶,道路、通信、绿化等项目建设正在加快推进。

八、浦东改革开放

浦东综合配套改革试点稳步推进,浦东新区继续在体制改革、扩大开放等方面发挥示范带头作用。新区全年实现增加值 3150.99 亿元,比上年增长 11.6%(见表 7)。陆家嘴功能区域金融机构加速集聚,至年末,已有 504 家中外资金金融机构进驻。外高桥功能区域产业功能实现新拓展,全年保税区完成出口总额 158.1 亿美元,比上年增长

2.5%。外高桥港口货物吞吐量达到13122.8万吨,比上年增长0.4%;集装箱吞吐量达到1538.7万国际标准箱,下降1.2%。物流企业实现营业收入2356亿元,比上年增长13.6%。张江功能区域创新要素加快集聚,全年专利授权数1825件,比上年增长84%。电子信息产品制造业完成工业总产值258.3亿元,比上年增长14.8%;生物医药制造业完成工业总产值78.06亿元,增长13.2%。金桥功能区域主导产业引领作用凸现,全年完成工业总产值2501.04亿元,比上年增长5.6%。金桥出口加工区生产性服务业单位已达99家,实现经营收入148.19亿元。

表7 浦东新区主要经济指标

指 标	单 位	绝对值	比上年增长(%)
增加值	亿元	3150.99	11.6
工业总产值	亿元	5649.22	9.4
固定资产投资总额	亿元	872.68	11.3
社会消费品零售总额	亿元	526.89	15.6
外贸出口总额	亿美元	604.23	14.4
外商直接投资合同金额	亿美元	49.93	0.9
外商直接投资实际到位金额	亿美元	34.35	3.9

九、城市基础设施和房地产

枢纽型、功能性、网络化重大城市基础设施体系加快建设。全年完成城市基础设施建设投资1733.18亿元,比上年增长18.2%,占全社会固定资产投资总额的比重为35.9%。其中,交通运输邮电通信投资947.5亿元,市政建设投资543.34亿元,公用事业投资112.81亿元(见表8)。年内洋山深水港区三期二阶段工程、浦东国际机场第二航站楼、A11沪宁高速公路拓宽改建等重大城市基础设施项目基本建成并投入运营。轨道交通基本网络建设加快推进,7号线、8号线二期、9号线二期、11号线北段一期实现结构贯通。全市高速公路网通车里程达到637.4公里。

表8 城市基础设施建设投资

指 标	绝对值(亿元)	比上年增长(%)
城市基础设施建设投资	1733.18	18.2
电力建设	129.53	-20.7
交通运输	838.91	-0.2
邮电通信	108.59	6.9
公用事业	112.81	85.2
市政建设	543.34	81.0

公用事业服务水平不断提升。全市自来水日供水能力达到 1069 万立方米。全年全市用电量 1138.22 亿千瓦时,比上年增长 6.1% (见表 9)。至年末,全市家庭人工煤气用户 185.6 万户;家庭液化气用户 291.6 万户;家庭天然气用户达到 307.9 万户。

表 9 公用事业

指 标	单 位	绝对值	比上年增长(%)
自来水日供水能力	万立方米	1069.00	-1.0
自来水售水总量	亿立方米	24.28	1.6
# 生活用水	亿立方米	17.98	5.0
工业用水	亿立方米	6.30	-7.0
用电量	亿千瓦时	1138.22	6.1
# 城市居民生活用电	亿千瓦时	135.83	11.7
煤气销售总量	亿立方米	17.70	-4.3
液化气销售总量	万吨	48.60	-4.0
天然气销售总量	亿立方米	28.40	6.8

全年完成房地产开发投资 1366.87 亿元,比上年增长 4.5%;商品房施工面积 10390.67 万平方米,下降 3.5%;竣工面积 2475.04 万平方米,下降 26.8%;销售面积 2296.12 万平方米,下降 37.9%。其中,商品住宅销售面积 1965.86 万平方米,下降 40.1%。全年商品房销售额 1895.45 亿元,比上年下降 38.6%。其中,商品住宅销售额 1608.47 亿元,下降 40.6%。全年存量房成交过户面积 1413.41 万平方米,比上年下降 29.1%。

十、城市信息化

信息产业继续保持较快发展。全年实现信息产业增加值 1670.52 亿元,比上年增长 14.2%。其中,信息产品制造业增加值 944.61 亿元,增长 11.2%;信息产品销售业增加值 35.27 亿元,增长 21%;信息服务业增加值 690.64 亿元,增长 18.4%。全市用于信息化建设的固定资产投资 278.69 亿元,占全社会固定资产投资总额的比重为 5.8%。

信息基础设施服务能级进一步提升。至年末,集约化信息管线累计敷设 4007.14 沟公里,比上年末增加 876.14 沟公里;互联网用户达到 1160 万人,增加 80 万人;宽带接入用户 418.6 万户,增加 54.6 万户;IPTV 用户达到 74.6 万户,增加 52.6 万户;有线电视用户达到 527.2 万户,增加 28 万户,其中有线数字电视用户 70.9 万户。

信息技术应用水平继续提升。全年“中国上海”门户网站主页访问量达 1725.23 万人次,实现网上办事项 1677 项。全年政府部门主动公开信息 4.99 万条,可依申请公开信息目录 1.49 万条,受理政府信息公开申请 7270 件,同意公开和部分公开率达到 68.5%。全年完成电子商务交易额 2758.17 亿元,比上年增长 13.7%。口岸税费电子支

付系统入网企业累计 3500 家,全年实现电子支付金额 1004 亿元,比上年增长 14.1%。社会公共服务领域信息化建设不断深化(见表 10)。

表 10 社会公共服务领域信息化

指 标	单 位	绝对值	比上年
“市民信箱”累计注册用户	万人	361.20	增加 28.25 万人
全年“付费通”业务平台交易量	万笔	3801.50	增长 30.8%
全年“付费通”业务平台交易额	亿元	35.48	增长 43.7%
社保卡累计发放量	万张	1425.57	增加 313.35 万张
#敬老服务专用卡累计发放量	万张	136.97	增加 136.97 万张
交通卡累计销售量	万张	4161.49	增加 920.85 万张
全年交通卡销售额	亿元	13.41	增长 15.0%
银行卡累计发卡量	万张	7915.22	增加 1133.58 万张
全年银行卡交易额	亿元	6918.92	增长 15.4%

信息化发展环境不断完善。至年末,数字证书累计发放 138.65 万张。全市累计有 417 万人次参加计算机应用能力考试,其中 195 万人次取得合格证书。社会信用体系持续完善。至年末,个人信用联合征信系统覆盖 1047 万人的信用信息,比上年末增加 118 万人;个人信用产品提供量达到 1008 万份,增加 100 万份。

十一、教育和科学技术

教育事业加快发展。至年末,全市共有普通高等学校 61 所;独立学院 5 所;普通中等学校 903 所;普通小学 672 所;特殊教育学校 29 所。普通高校在校生和毕业生数持续扩大,中等学校在校生和毕业生数继续下降(见表 11)。至年末,全市共有 53 家机构培养研究生。全年研究生教育共招生 3.21 万人,在学研究生 9.55 万人,毕业生 2.58 万人。推进义务教育均衡发展,全面免除全市义务教育阶段学生的课本费和作业本费,直接拨给小学、初中的义务教育生均公用经费基本标准分别从上年的 520 元、720 元提高到 1400 元、1600 元。全市九年义务教育入学率保持在 99.9% 以上。为解决郊区适龄儿童入园难问题,在郊区新建 52 所幼儿园。继续加大对来沪从业人员子女学校办学经费、师资培训等方面的扶持力度,来沪从业人员子女在公办学校就读比例达到 60%。年内有 32 所中等职业学校试行招收来沪从业人员同住子女。

表 11 各级各类学校学生情况

类 别	在校学生数 (万人)	比上年 增长(%)	毕业学生数 (万人)	比上年 增长(%)
普通高等学校	50.29	3.7	12.21	3.0
普通中等学校	79.97	-6.1	26.03	-5.0
中等专业学校	12.08	-5.7	3.71	-3.9
职业学校	4.80	-7.7	1.66	9.2
技工学校	1.32	-15.4	0.57	-27.8
普通中学	61.77	-5.8	20.09	-5.4
高 中	19.26	-15.9	9.51	-7.1
初 中	42.51	-0.4	10.58	-3.7
普通小学	59.06	10.7	10.44	-1.0
特殊教育学校	0.51	1.7	0.08	-6.5

各类教育发展稳定。至年末,全市共有 16 所民办普通高校,在校学生 9.25 万人; 119 所民办普通中学,在校学生 8.69 万人;87 所民办小学,在校学生 8.22 万人。全市共有独立设置的成人高校 18 所,在校学生(含网络本专科)37.52 万人;成人中等学校 45 所,在校学生 3.45 万人;职业技术培训机构 781 所,注册生 193.08 万人次;老年教育机构 276 所,在校学员 49.55 万人。

自主创新推进力度不断加大。全年用于研究与试验发展(R&D)经费支出 350 亿元,相当于全市生产总值的比例为 2.55%(见图 9)。年内大型飞机、极大规模集成电路制造装备及成套工艺、“核高基”等国家重大专项任务落户上海,神舟七号部分子系统研制任务成功完成,上海光源工程基本建成,生物医药、新材料、重大装备制造等领域一批产业关键技术取得突破。

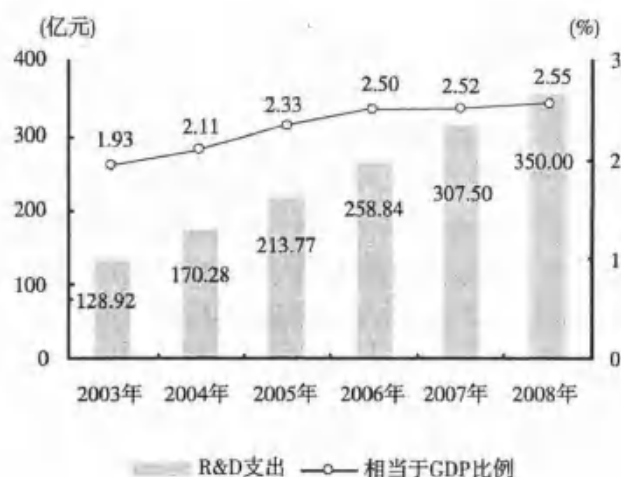


图 9 R&D 支出及其相当于生产总值的比例

全年共取得科技成果 1866 项。其中,属于国际领先的有 125 项,达到国际先进水平的有 664 项。科技创新成果不断涌现。全年受理专利申请量 5.28 万件,比上年增长 11.9%。其中,发明专利 1.78 万件,增长 17.2%。全年专利授权量 2.45 万件,与上年基本持平。其中,发明专利 4258 件,增长 30.7%。至年末,全市共有 37 家国家级企业技术中心和分中心;253 家市级企业技术中心。高技术成果产业化步伐加快。全年新认定高新技术成果转化项目 760 项。其中,电子信息、生物医药、新材料等重点领域的项目占 81.3%;拥有自主知识产权的项目占 100%。至年末,全市共认定高新技术成果转化项目 5790 项。其中,71.9% 的项目已实现产业化,累计实现销售收入 4664 亿元。技术交易稳步发展。全年共签订各类技术交易合同 2.87 万项,比上年增长 3.5%;合同金额 485.75 亿元,增长 12.3%。

十二、文化、卫生和体育

文化、新闻、出版和广播电影电视事业取得新发展。年内成功地举办了第十届中国上海国际艺术节、第十一届上海国际电影节、2008 年上海国际服装文化节等一系列国内外大型文化交流活动。在全国和国际性重要文艺评奖中,上海共获奖 41 项。其中,杂技《玉兰初蕊》获第二十一届摩纳哥“初登舞台”国际杂技节金 K 奖;京剧《成败萧何》获第五届中国京剧艺术节一等奖(榜首)。至年末,全市有市、区(县)级文化馆、群众艺术馆 29 个,艺术表演团体 105 个,市、区(县)级公共图书馆 29 个,档案馆 41 个,博物馆 110 个。全市共有公共广播节目 21 套,公共电视节目 25 套。广播、电视综合覆盖率均达到 100%。新闻出版事业繁荣发展。全年共出版报纸 17.26 亿份,各类期刊 1.9 亿册,图书 2.64 亿册。群众精神文化生活更加丰富。全年共组织开展各类群众文化活动和各级各类群众性业余团队活动 35 余万场次,3000 余万人次参加。年内建成 28 家社区文化活动中心和 774 个村级信息服务站,完成农村电影放映数字化转换和有线电视村村通工程。

医疗卫生改革继续深化。至年末,全市共有卫生机构 2809 所,卫生技术人员 12.77 万人(见表 12)。加大社区卫生投入力度,转化社区卫生服务中心运行机制。年内郊区村卫生室普遍实行基本药品零差率政策,鼓励和组织三级、二级医院医生深入社区,完成郊区 300 所村卫生室标准化建设。医疗急救网络建设进一步加强。年内新增 120 辆救护车,新建 15 个急救分站。

表 12 卫生机构情况

指 标	单 位	绝对值	比上年增长(%)
卫生机构数	所	2809	6.2
# 医院	所	300	4.2
门诊部	所	358	17.0
社区卫生服务中心	所	266	14.7
疾病预防控制中心	所	22	平
卫生监督所	所	20	平
卫生技术人员数	万人	12.77	4.3
# 执业医师	万人	5.12	4.9
# 医院执业医师	万人	3.05	1.3
注册护士	万人	4.88	6.6

竞技体育取得新进展。年内成功地举办了北京奥运会足球比赛上海赛区赛事、F1 世界一级方程式上海站锦标赛、ATP 网球大师杯赛等 49 项 98 次国际体育重大赛事和 52 项 248 次国内重要体育赛事。成功地举办了奥运会、残奥会火炬接力上海传递活动。在 2008 北京奥运会上,上海共有 66 名运动员、20 名教练员入选中国代表团,共获得 4.5 枚金牌、3 枚银牌、10 枚铜牌,打破了 3 项世界记录、2 项奥运会记录、5 项亚洲记录。

群众性体育活动广泛开展。年内成功主办和承办了东方明珠市民元旦登高等 110 项大型群众性体育活动。体育健身设施继续增加。至年末,全市共建成社区公共运动场 220 处。

十三、人口就业、人民生活和社会保障

至年末,全市常住人口总数为 1888.46 万人。其中,户籍常住人口 1371.04 万人。常住出生人口 16.66 万人。其中,户籍出生 9.67 万人。常住人口出生率为 8.89‰。其中,户籍人口出生率为 6.98‰。常住死亡人口 11.55 万人。其中,户籍死亡 10.7 万人。常住人口死亡率为 6.17‰。其中,户籍人口死亡率为 7.73‰。常住人口自然增长率为 2.72‰。其中,户籍人口自然增长率为 -0.75‰。

深化积极的就业政策,扶持创业政策和就业援助机制进一步完善,就业规模继续扩大。至年末,全市从业人员 945 万人,比上年末增加 35.92 万人。全年新增就业岗位 59.5 万个。其中,农村富余劳动力实现非农就业 11.8 万个。全年新安置就业困难、家庭困难人员 2.8 万人。公共就业服务进一步加强。全年公共职业介绍机构为 467.7 万人次的求职者提供求职服务,公共就业服务机构为 12.3 万人次提供专门职业指导。全年

完成职业培训 43.47 万人,共发放职业资格证书 35.69 万张。至年末,全市城镇登记失业人员 26.6 万人,登记失业率为 4.2%。

城乡居民收入保持平稳较快增长。据抽样调查,城市居民家庭人均年可支配收入 26675 元,比上年增长 12.9%;农村居民家庭人均年可支配收入 11385 元,增长 11.4%。全年城市居民人均消费支出 19398 元,比上年增长 12.4%。其中,服务性消费支出 6287 元,增长 12.4%。农村居民人均生活消费支出 9115 元,比上年增长 3.1%。其中,服务性消费支出 3002 元,增长 6.9%。

城乡家庭耐用消费品拥有量继续增加。据抽样调查,至年末,平均每百户城市居民家庭耐用消费品拥有量:家用轿车 11 辆,家用空调 191 台,移动电话 219 部,家用电脑 109 台。平均每百户农村居民家庭耐用消费品拥有量:彩电 186 台,洗衣机 93 台,热水淋浴器 90 台,移动电话 156 部,家用空调 129 台,家用电脑 47 台。

居民储蓄继续增加。至年末,全市居民储蓄存款余额 12083.66 亿元,当年新增 2744.46 亿元。其中,定期储蓄存款余额 8555.64 亿元,新增 2369.78 亿元;活期储蓄存款余额 3528.02 亿元,新增 374.68 亿元。

居民居住条件和居住环境进一步改善。全年竣工新建居住区配套公建设施 265.6 万平方米。旧区改造继续推进。全年拆除住宅建筑面积 753.7 万平方米,动迁居民 5.13 万户;完成旧住房综合改造 1220 万平方米。至年末,城镇居民人均住房建筑面积 33.4 平方米;人均住房居住面积 16.9 平方米(见图 10)。居民住房成套率达到 95.2%。

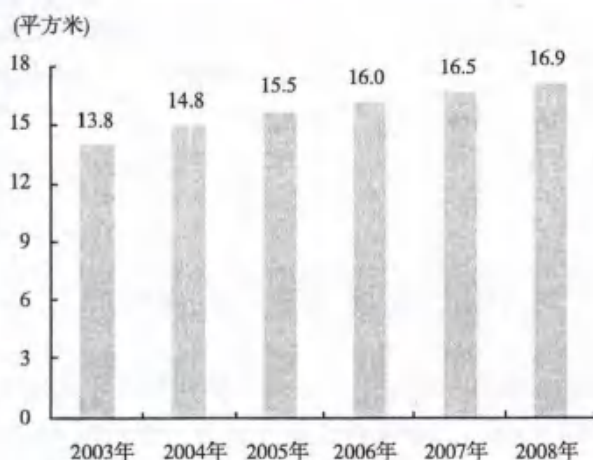


图 10 城镇居民人均住房居住面积

社会保障体系不断完善。至年末,全市共有 819.68 万人(包括离退休人员)参加城镇基本养老保险;有 511.83 万人参加失业保险,全年领取失业保险金的人数 25.39 万人。小城镇社会保险、外来从业人员综合保险和城镇高龄无保障老人养老保障政策覆盖面继续扩大。至年末,小城镇社会保险参保人数达到 148.02 万人。其中,被征用土地农民参保人数 92.95 万人。外来从业人员综合保险参保人数达到 383.8 万人。有 5.71 万人纳入城镇高龄无保障养老政策。农村社会养老保险制度和老年农民政府托底养老

补贴政策进一步完善,年内纳入养老保障体系的农民新增 15.9 万人。提高城乡最低生活保障、最低工资、公益性岗位从业人员收入标准,对城乡“低保”对象发放临时补贴,低收入群众生活得到进一步改善。城镇低保标准从 350 元/月提高到 400 元/月;农村低保标准从 2800 元/年提高到 3200 元/年;职工最低工资标准从 840 元/月提高到 960 元/月;小时最低工资标准从 7.5 元提高到 8 元;老年农民托底养老补贴从 85 元/月提高到 100 元/月。廉租住房保障对象准入标准放宽,住房保障覆盖面进一步扩大。年内新增廉租房受益家庭 1.4 万户,累计达到 4.4 万户。

医保改革进一步深化。至年末,全市共有 24.1 万家城镇企业、机关事业单位,共 773.98 万人(包括离退休人员)参加城镇职工基本医疗保险,有 16.67 万个体工商户、自由职业人员参加从事自由职业人员和个体经济组织业主及其从业人员基本医疗保险。全面实施城镇居民基本医疗保险制度。至年末,居民医保登记参保人数达 203 万人。完善大学生基本医疗保险制度和医保综合减负政策。全年有 58.87 万本市普通高等院校学生纳入基本医疗保险覆盖人群范围;医保综合减负 45725 人,减负总金额 21933 万元。

养老服务加快发展。至年末,全市共有养老机构 582 家,床位 8.06 万张。其中,年内新增养老机构 22 家,新增养老床位 10030 张。在全市养老机构中,由社会投资开办的 295 家,床位 4.21 万张。年内新建 100 家示范性老年人日间服务机构,为 17.7 万名老年人提供居家养老服务,对其中 10.3 万名生活困难且需照料服务的老人给予政府服务补贴。

社会救助体系建设进一步推进。全年各级政府支出城镇居民最低生活保障金 10.4 亿元,农村居民最低生活保障金 1.3 亿元,粮油帮困资金 0.54 亿元,支出医疗救助金 1.77 亿元。残疾人救助力度不断加大。年内新办福利企业 82 家,新安置 1385 名残疾人就业。年内新建盲道 72.49 公里,铺筑坡道 1209 处,完成 628 处公共场所无障碍设施改造,基本实现了中心城区公共建筑改建的全覆盖。

十四、环境保护和安全生产

环境保护和建设成效显著。全年用于环境保护的资金投入 422.37 亿元,相当于全市生产总值的比例达到 3.08%。环境质量持续改善。全市河道水质总体保持稳定;全年环境空气质量优良率达到 89.6%。加强扬尘和烟尘污染控制。全年建成 114 平方公里扬尘污染控制区和 69 平方公里烟尘控制区。全市区域月降尘平均值为 7.8 吨/平方公里,比上年下降 2.5%。主要污染减排取得成效。污水处理能力达到 673.25 万立方米/日,比上年增加 116.7 万立方米/日;城市污水集中处理率达到 75.5%。年内建成了白龙港污水处理厂升级扩容工程和 9 座郊区污水处理厂;完成总计装机容量 622.5 万千瓦的燃煤机组烟气脱硫改造。

城市生态环境明显改善。全年新建绿地 1190 公顷。其中,公共绿地 568 公顷。至年末,城市绿化覆盖率达到 38%,人均公共绿地面积达到 12.51 平方米。林业建设稳步

推进。全年造林 1915 公顷。其中,防护林 328 公顷。森林覆盖率达到 11.6%。

安全生产管理不断强化。全年共发生道路交通、工矿商贸、火灾、铁路交通、农业机械生产安全事故 6991 起,比上年下降 22.8%;造成死亡 1532 人,下降 5.1%。其中,工矿商贸生产安全事故 711 起,下降 14.1%;造成死亡 376 人,下降 1.8%。道路交通事故 2745 起,比上年下降 30.5%;造成 1100 人死亡,下降 6.1%;2554 人受伤,下降 32.3%;直接财产损失 1469 万元,下降 24.4%。火灾事故 3511 起,比上年下降 17.1%;造成 50 人死亡,与上年持平;57 人受伤,增长 26.7%;直接财产损失 1.45 亿元,增长 4.5 倍。铁路交通事故 6 起,比上年下降 60%;造成 5 人死亡,下降 44.4%。农业机械事故 18 起,比上年下降 21.7%;造成 1 人死亡,下降 50%。全年亿元 GDP 生产安全事故死亡率为 0.114,比上年下降 19.7%。

上海市统计局
国家统计局上海调查总队
二〇〇九年二月十三日

说明:

1、本公报数为初步统计数。

2、本公报上海市生产总值、各产业增加值和总产值绝对数按当年价格计算,增长速度按可比价格计算。

3、信息产业包括信息产品的制造、销售和信息服务等活动。旅游产业增加值指来自境外、市外旅游者及本地居民在上海市内的旅游消费支出所形成的增加值。按消费性质可分为:旅行社服务业、旅游餐饮业、旅游运输业、邮电通讯业、旅游商业、餐饮业、城市交通业、文化娱乐业、金融业和其他服务业。信息产业、旅游产业的增加值是依据若干行业的有关资料进行跨行业核算的,不能将其与全市生产总值中其它行业的增加值进行简单加总,否则会造成重复计算。

4、地方财政支出包括一般公共服务、外交、国防、公共安全、教育、科学技术、文化体育与传媒、社会保障和就业、医疗卫生支出、环境保护、城乡社区事务、农林水事务、交通运输、工业商业金融等事务和其他支出。其中,一般公共服务支出主要包括人大、政协、共产党、民主党派及工商联、群众团体,以及部分政府行政部门的支出。

